




สรุปภาวะการค้าชายแดนไทย-เมียนมา ปี 66

ด้านอำเภอแม่สอด จังหวัดตาก



**THE border trade Thailand – Myanmar
In Measot district Tak Province
October 2023**

ประจำเดือน ตุลาคม 2566

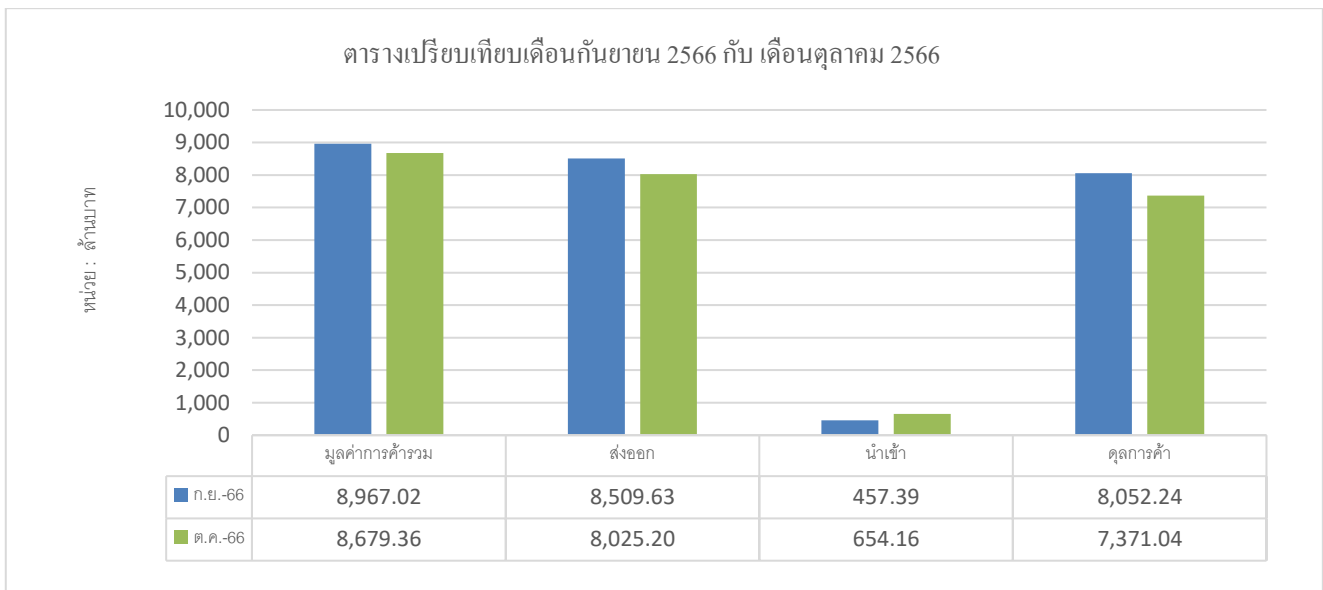


ศูนย์ส่งเสริมการค้าชายแดนไทย-เมียนมา จังหวัดตาก

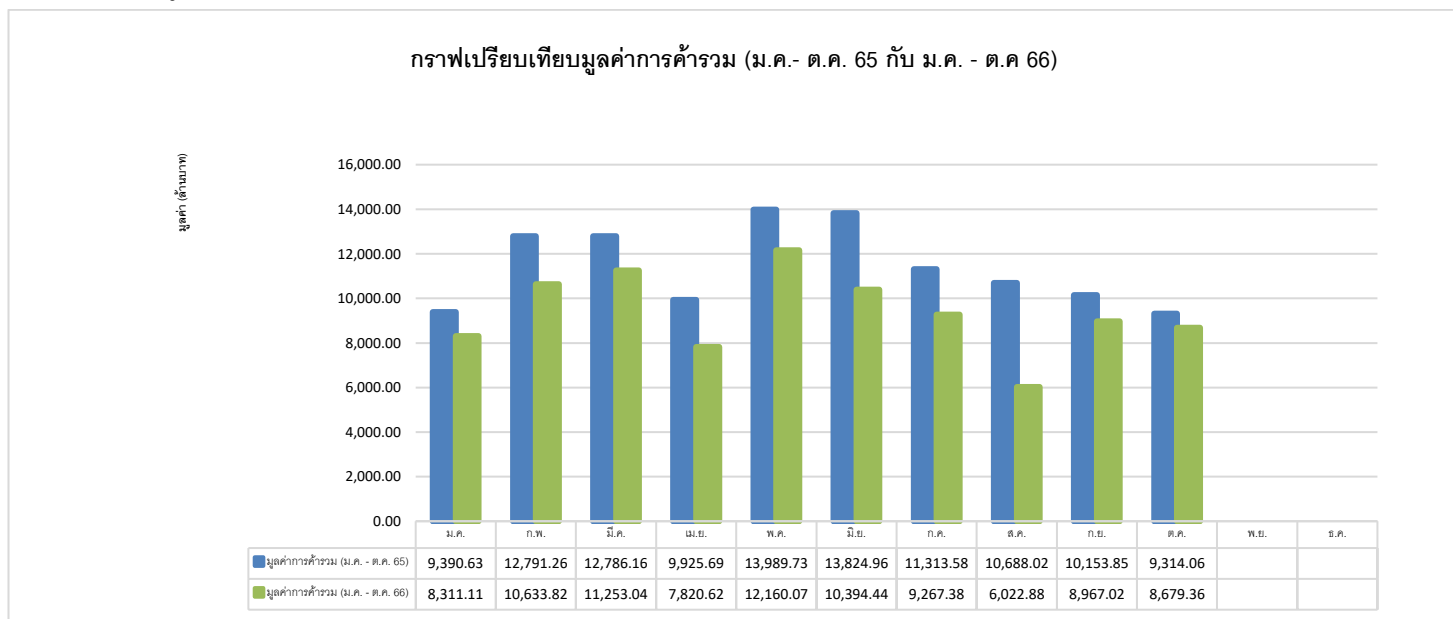
๘๒/๒ ถ.มหาตมาชวัลกร ต.ระแหง อ.เมือง จ.ตาก ๖๓๐๐๐ โทร.๐-๕๕๕๑-๑๐๔๙ โทรสาร.๐-๕๕๕๑-๓๒๒๘
www.moc.go.th/tak www.facebook.com/takcommerce e-mail ::tk_ops@moc.go.th

“สรุปภาวะการค้าชายแดนไทย - เมียนมา ด้านอำเภอแม่สอดจังหวัดตาก ประจำเดือนตุลาคม 2566”

1. **มูลค่าการค้ารวม** ด้านอำเภอแม่สอด จังหวัดตาก ประจำเดือนตุลาคม 2566 มีมูลค่าการค้ารวมทั้งสิ้น 8,679.36 ล้านบาท ลดลงจากเดือนที่แล้ว 287.66 ล้านบาท คิดเป็นร้อยละ 3.21 (กันยายน 2566 มูลค่า 8,967.02 ล้านบาท) และเมื่อเทียบกับช่วงเดือนเดียวกันของปีที่แล้วลดลง 634.70 ล้านบาท คิดเป็นร้อยละ 6.81 (ตุลาคม 2565 มูลค่า 9,314.06 ล้านบาท)



เปรียบเทียบมูลค่ารวม (ม.ค. – ต.ค. 65 กับ ม.ค. - ต.ค. 66) ในเดือนมกราคม - ตุลาคม 2566 มีมูลค่าการค้ารวมทั้งสิ้น 93,509.74 ล้านบาท ลดลงจากช่วงเดียวกันของปีที่แล้ว 20,668.20 ล้านบาท คิดเป็นร้อยละ 18.10 (มกราคม – ตุลาคม 2565 มูลค่า 114,177.94 ล้านบาท)





ศูนย์ส่งเสริมการค้าชายแดนไทย-เมียนมา จังหวัดตาก

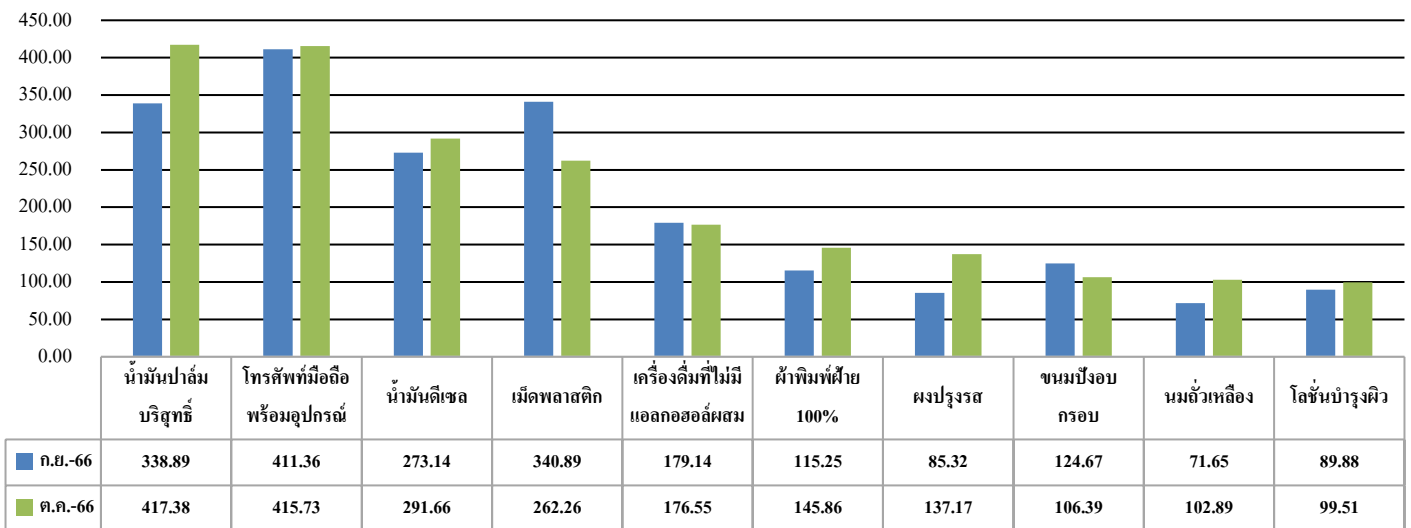
๘๒/๒ ถ.มหาศไทยบำรุง ต.ระแหง อ.เมือง จ.ตาก ๖๓๐๐๐ โทร.๐-๕๕๕๑-๑๐๔๙ โทรสาร.๐-๕๕๕๑-๓๒๒๘
www.moc.go.th/tak www.facebook.com/takcommerce e-mail :tk_ops@moc.go.th

2. การส่งออก เดือนตุลาคม 2566 มีมูลค่าการส่งออก 8,025.20 ล้านบาท ลดลงจากเดือนที่แล้ว 484.43 ล้านบาท คิดเป็นร้อยละ 5.69 (กันยายน 2566 มูลค่า 8,509.63 ล้านบาท) เมื่อเทียบกับช่วงเดียวกันของปีที่แล้วลดลง 370.63 ล้านบาท คิดเป็นร้อยละ 4.41 (ตุลาคม 2565 มูลค่า 8,395.83 ล้านบาท)

เป็นการส่งออก ณ ช่องทางอนุมัติของด่านศุลกากรแม่สอด เดือนตุลาคม 2566 มีสินค้าส่งออกสูงสุด 10 อันดับ คือ น้ำมันปาล์มบริสุทธิ์ โทรศัพพ์มือถือพร้อมอุปกรณ์ น้ำมันดีเซล เม็ดพลาสติก เครื่องดื่มที่ไม่มีแอลกอฮอล์ผสม ผ้าพิมพ์ฝ้าย 100% ผงปรุงรส ขนมอบกรอบ นมถั่วเหลือง และ โลชั่นบำรุงผิว

มูลค่า (ล้านบาท)

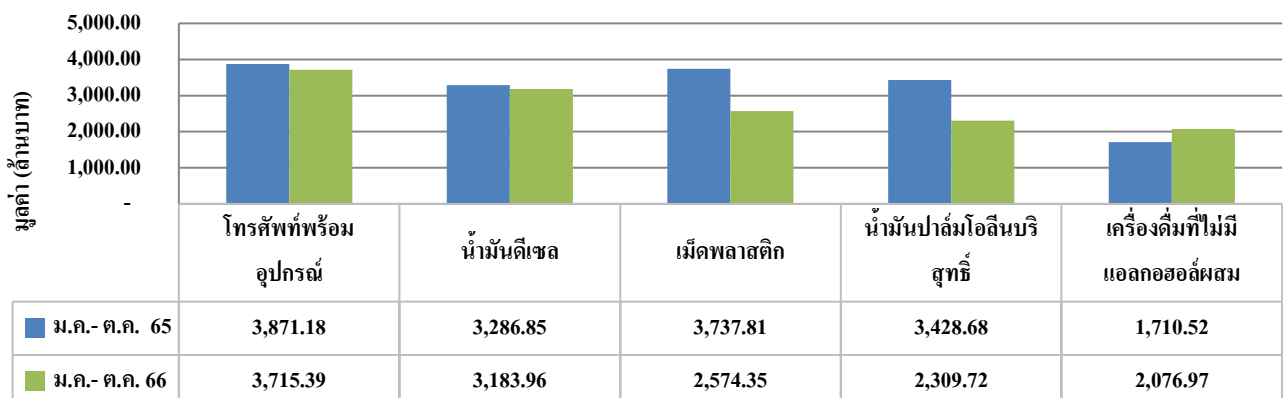
แผนภูมิเปรียบเทียบสินค้าส่งออกสูงสุด 10 อันดับ (ก.ย.66 กับ ต.ค. 66)



เปรียบเทียบส่งออก (ม.ค. - ต.ค. 65 กับ ม.ค. - ต.ค. 66) เดือนมกราคม - ตุลาคม 2566 มีมูลค่าการส่งออก 80,997.97 ล้านบาท เมื่อเทียบกับช่วงเดียวกันของปีที่แล้วลดลง 8,715.21 ล้านบาท คิดเป็นร้อยละ 9.71 (มกราคม - ตุลาคม 2565 มูลค่า 89,713.18 ล้านบาท)

เป็นการส่งออก ณ ช่องทางอนุมัติของด่านศุลกากรแม่สอด สินค้าส่งออกสูงสุด 5 อันดับ คือ โทรศัพพ์พร้อมอุปกรณ์ น้ำมันดีเซล เม็ดพลาสติก น้ำมันปาล์มโอลีนบริสุทธิ์ และเครื่องดื่มที่ไม่มีแอลกอฮอล์ผสม

แผนภูมิเปรียบเทียบสินค้าส่งออกสูงสุด 5 อันดับ (ม.ค. - ต.ค. 65 กับ ม.ค. - ต.ค. 66)





ศูนย์ส่งเสริมการค้าชายแดนไทย-เมียนมา จังหวัดตาก

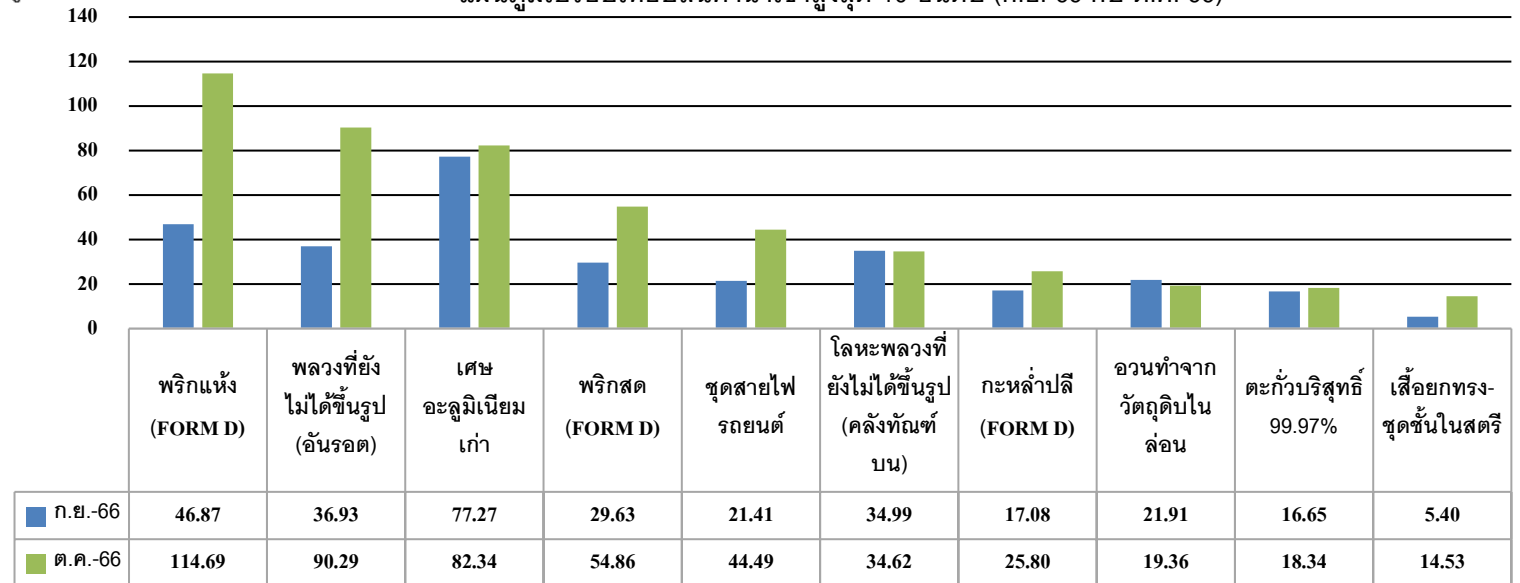
๘๒/๒ ถ.มหาดไทยบำรุง ต.ระแหง อ.เมือง จ.ตาก ๖๓๐๐๐ โทร.๐-๕๕๕๑-๑๐๔๙ โทรสาร.๐-๕๕๕๑-๓๒๒๘
www.moc.go.th/tak www.facebook.com/takcommerce e-mail :tk_ops@moc.go.th

3. การนำเข้า เดือนตุลาคม 2566 มีมูลค่าการนำเข้า 654.16 ล้านบาท เพิ่มขึ้นจากเดือนที่แล้ว 196.77 ล้านบาท คิดเป็นร้อยละ 43.02 (กันยายน 2566 มูลค่า 457.39 ล้านบาท) เมื่อเทียบกับช่วงเดียวกันของปีที่แล้วลดลง 264.07 ล้านบาท คิดเป็นร้อยละ 28.76 (ตุลาคม 2565 มูลค่า 918.23 ล้านบาท)

เป็นการนำเข้า ณ ช่องทางอนุเมติของด่านศุลกากรแม่สอด เดือนตุลาคม 2566 มีสินค้านำเข้าสูงสุด 10 อันดับ คือ พริกแห้ง (FORM D) พลวงที่ยังไม่ได้ขึ้นรูป (อันรอต) เศษอะลูมิเนียมเก่า พริกสด (FORM D) ชุดสายไฟรถยนต์ โลหะพลวงที่ยังไม่ได้ขึ้นรูป (คลังกัณฑ์บน) กะหล่ำปลี (FORM D) อวนทำจากวัตถุดิบในล่อน ตะกั่วบริสุทธิ์ 99.97% และเสื้อยกทรง - ชุดชั้นในสตรี

มูลค่า (ล้านบาท)

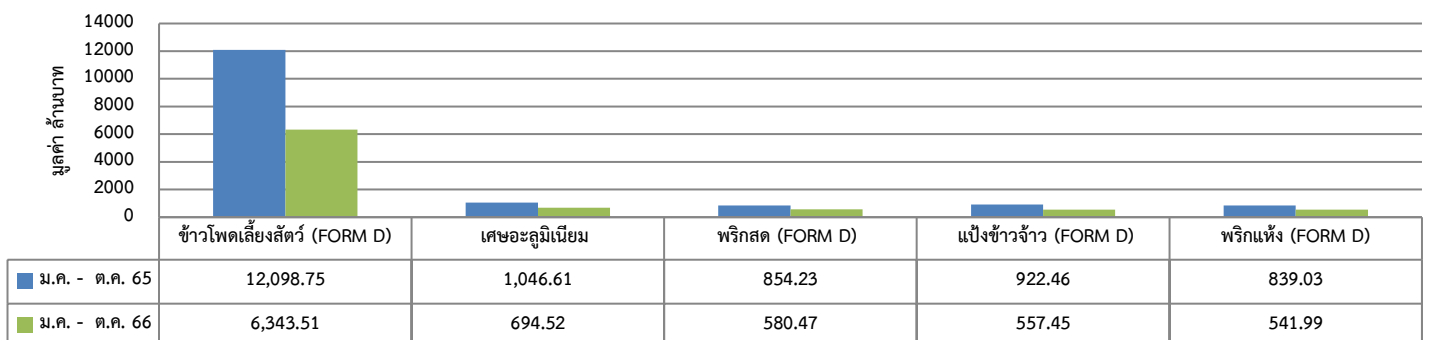
แผนภูมิเปรียบเทียบสินค้านำเข้าสูงสุด 10 อันดับ (ก.ย. 66 กับ ต.ค. 66)



เปรียบเทียบนำเข้า (ม.ค. - ต.ค. 65 กับ ม.ค. - ต.ค. 66) ในเดือนมกราคม - ตุลาคม 2566 มีมูลค่าการนำเข้า 12,511.77 ล้านบาท เมื่อเทียบกับช่วงเดียวกันของปีที่แล้วลดลง 11,952.99 ล้านบาท คิดเป็นร้อยละ 48.86 (มกราคม - ตุลาคม 2565 มูลค่า 24,464.76 ล้านบาท)

เป็นการนำเข้า ณ ช่องทางอนุเมติของด่านศุลกากรแม่สอด สินค้านำเข้าสูงสุด 5 อันดับ ได้แก่ ข้าวโพดเลี้ยงสัตว์ (FORM D) เศษอะลูมิเนียม พริกสด (FORM D) แป้งข้าวเจ้า (FORM D) และพริกแห้ง (FORM D)

แผนภูมิเปรียบเทียบสินค้านำเข้าสูงสุด 5 อันดับ (ม.ค. - ต.ค. 65 กับ ม.ค. - ต.ค. 66)





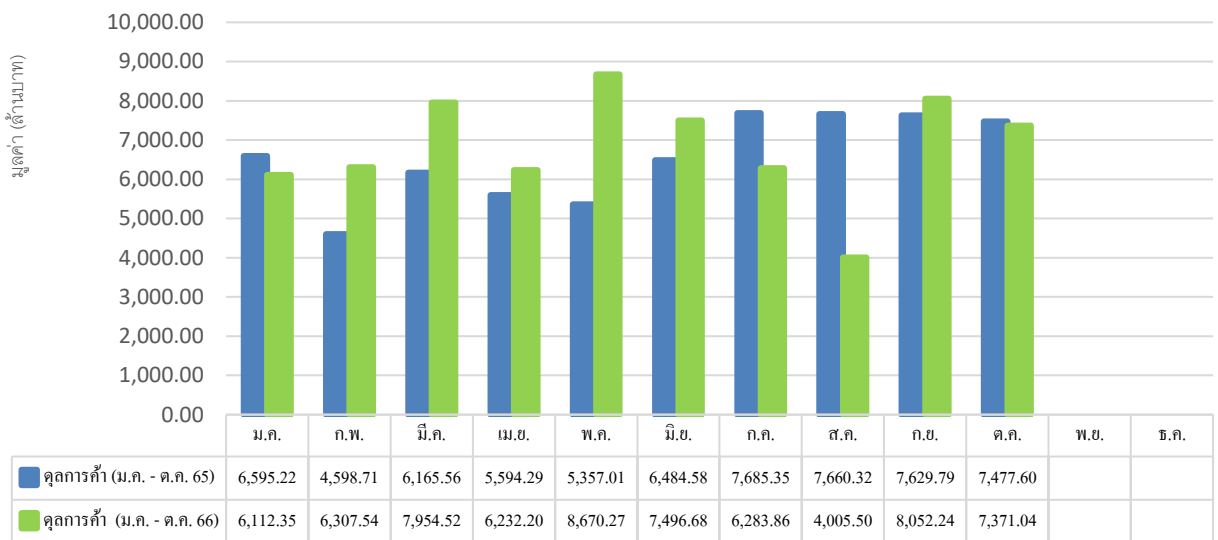
ศูนย์ส่งเสริมการค้าชายแดนไทย-เมียนมา จังหวัดตาก

๘๒/๒ ถ.มหาตมาชานันท์ ต.ระแหง อ.เมือง จ.ตาก ๖๓๐๐๐ โทร.๐-๕๕๕๑-๑๐๔๙ โทรสาร.๐-๕๕๕๑-๓๒๒๘
www.moc.go.th/tak www.facebook.com/takcommerce e-mail :tk_ops@moc.go.th

4. **ตุลการค่า** เดือนตุลาคม 2566 ไทยได้ตุลการค่ามีมูลค่า 7,371.04 ล้านบาท เมื่อเทียบกับเดือนที่แล้วลดลง 681.20 ล้านบาท คิดเป็นร้อยละ 8.46 (กันยายน 2566 มูลค่า 8,052.24 ล้านบาท) เมื่อเทียบกับช่วงเดียวกันของปีที่แล้วลดลง 106.56 ล้านบาท คิดเป็นร้อยละ 1.43 (ตุลาคม 2565 มูลค่า 7,477.60 ล้านบาท)

เปรียบเทียบตุลการค่า (ม.ค. - ต.ค. 65 กับ ม.ค. - ต.ค. 66) เดือนมกราคม – ตุลาคม 2566 มีตุลการค่ามูลค่า 68,486.20 ล้านบาท เมื่อเทียบกับช่วงเดียวกันของปีที่แล้วเพิ่มขึ้น 3,237.78 ล้านบาท คิดเป็นร้อยละ 4.96 (มกราคม – ตุลาคม 2565 มูลค่า 65,248.42 ล้านบาท)

กราฟเปรียบเทียบตุลการค่า (ม.ค. - ต.ค. 65 กับ ม.ค. - ต.ค. 66)





ศูนย์ส่งเสริมการค้าชายแดนไทย-เมียนมา จังหวัดตาก

๘๒/๒ ถ.มหาธาตุไทยบำรุง ต.ระแหง อ.เมือง จ.ตาก ๖๓๐๐๐ โทร.๐-๕๕๕๑-๑๐๔๙ โทรสาร.๐-๕๕๕๑-๓๒๒๘
www.moc.go.th/tak www.facebook.com/takcommerce e-mail :tk_ops@moc.go.th

5. สถานการณ์สินค้าส่งออกที่สำคัญ ณ ด้านศุลกากรแม่สอด อำเภอแม่สอด จังหวัดตาก

- สถานการณ์การส่งออกโทรศัพท์พร้อมอุปกรณ์

เดือน	อันดับ	ปริมาณ (PC)	มูลค่า (บาท)	ปริมาณ การเปลี่ยนแปลง (%)	มูลค่า การเปลี่ยนแปลง (%)
ม.ค. 66	1	76,596.00	397,819,198.40	8.09	39.49
ก.พ. 66	1	73,881.00	395,494,538.88	- 3.54	- 0.58
มี.ค. 66	2	75,640.00	417,214,308.40	2.38	5.49
เม.ย. 66	2	70,876.00	339,804,702.55	- 6.30	-18.55
พ.ค. 66	2	70,620.00	376,762,933.15	-0.36	10.88
มิ.ย. 66	4	47,680.00	256,472,387.25	-32.48	-31.93
ก.ค. 66	1	49,451.00	362,962,857.86	3.71	41.52
ส.ค. 66	1	72,173.00	341,770,284.27	45.95	-5.84
ก.ย. 66	1	94,252.00	411,355,696.38	30.59	20.36
ต.ค. 66	2	91,279.00	415,728,486.82	-3.15	1.06

จากสถานการณ์สินค้าส่งออกโทรศัพท์พร้อมอุปกรณ์ ที่มีการส่งออกไปยังสหภาพเมียนมา โดยผ่านด่านศุลกากรแม่สอด อำเภอแม่สอด จังหวัดตาก มีปริมาณการส่งออกอย่างต่อเนื่องนั้น เดือนกันยายน 2566 อยู่ลำดับที่ 1 ของสินค้าส่งออก มีปริมาณการส่งออกเท่ากับ 94,252.00 PC รวมมูลค่า 411.36 ล้านบาท ปริมาณการส่งออกเพิ่มขึ้นร้อยละ 30.59 และมูลค่าการส่งออกเพิ่มขึ้น ร้อยละ 20.36 จากเดือนสิงหาคม 2566 และในเดือนตุลาคม 2566 อยู่ในลำดับที่ 2 ของสินค้าส่งออก ปริมาณการส่งออก เท่ากับ 91,279.00 PC รวมมูลค่า 415.73 ล้านบาท ปริมาณการส่งออกลดลง ร้อยละ 3.15 แต่มูลค่าการส่งออกเพิ่มขึ้น ร้อยละ 1.06 จากเดือนกันยายน 2566



ศูนย์ส่งเสริมการค้าชายแดนไทย-เมียนมา จังหวัดตาก

๘๒/๒ ถ.มหาธาตุไทยบำรุง ต.ระแหง อ.เมือง จ.ตาก ๖๓๐๐๐ โทร.๐-๕๕๕๑-๑๐๔๙ โทรสาร.๐-๕๕๕๑-๓๒๒๘
www.moc.go.th/tak www.facebook.com/takcommerce e-mail ::tk_ops@moc.go.th

- สถานการณ์การส่งออกเครื่องดื่มไม่มีแอลกอฮอล์ผสม

เดือน	อันดับ	ปริมาณ (LTR)	มูลค่า (บาท)	ปริมาณ การเปลี่ยนแปลง (%)	มูลค่า การเปลี่ยนแปลง (%)
ม.ค. 66	4	4,582,352.00	193,076,943.05	56.99	52.97
ก.พ. 66	4	5,221,318.00	238,742,515.61	13.94	23.65
มี.ค. 66	4	5,742,416.00	274,710,364.33	9.98	15.07
เม.ย. 66	3	4,581,974.22	229,322,431.34	-20.21	-16.52
พ.ค. 66	4	6,892,725.00	276,036,578.95	50.43	20.37
มิ.ย. 66	3	7,642,610.15	267,579,528.82	10.88	-3.06
ก.ค. 66	5	2,911,717.30	150,207,594.40	-61.90	-43.86
ส.ค. 66	5	1,272,075.10	91,600,985.98	-56.31	-39.02
ก.ย. 66	5	4,064,078.30	179,139,625.64	219.48	95.57
ต.ค. 66	5	3,517,426.38	176,549,398.85	-13.45	-1.45

จากสถานการณ์สินค้าส่งออกเครื่องดื่มไม่มีแอลกอฮอล์ผสม ที่มีการส่งออกไปยังสหภาพเมียนมา โดยผ่านด่านศุลกากรแม่สอด อำเภอแม่สอด จังหวัดตาก มีปริมาณการส่งออกอย่างต่อเนื่องนั้น เดือนกันยายน 2566 อยู่ลำดับที่ 5 ของสินค้าส่งออก มีปริมาณการส่งออกเท่ากับ 4,064,078.30 LTR รวมมูลค่า 179.14 ล้านบาท ปริมาณการส่งออกเพิ่มขึ้น ร้อยละ 219.48 และมูลค่าการส่งออกเพิ่มขึ้น ร้อยละ 95.57 จากเดือนสิงหาคม 2566 และในเดือนตุลาคม 2566 อยู่ในลำดับที่ 5 ของสินค้าส่งออก ปริมาณการส่งออก เท่ากับ 3,517,426.38 LTR รวมมูลค่า 176.55 ล้านบาท ปริมาณการส่งออกลดลง ร้อยละ 13.45 และมูลค่าการส่งออกลดลง ร้อยละ 1.45 จากเดือนกันยายน 2566



ศูนย์ส่งเสริมการค้าชายแดนไทย-เมียนมา จังหวัดตาก

๘๒/๒ ถ.มหาตมาชานันท์ ต.ระแหง อ.เมือง จ.ตาก ๖๓๐๐๐ โทร.๐-๕๕๕๑-๑๐๔๙ โทรสาร.๐-๕๕๕๑-๓๒๒๘
www.moc.go.th/tak www.facebook.com/takcommerce e-mail :tk_ops@moc.go.th

รายการสินค้าส่งออกที่สำคัญระหว่างไทย - เมียนมา ด้านอำเภอแม่สอด จังหวัดตาก

ประจำเดือน ตุลาคม 2566

ลำดับ	สินค้า	ปริมาณ	น้ำหนัก (กก.)	มูลค่า (บาท)
1	น้ำมันปาล์มบริสุทธิ์	9,970.57	TNE	417,381,990.00
2	โทรศัพท์มือถือพร้อมอุปกรณ์	91,279.00	PC	415,728,486.82
3	น้ำมันดีเซล	10,587,296.00	LTR	291,664,476.25
4	เม็ดพลาสติก	6,753.35	TNE	262,256,650.23
5	เครื่องดัดที่ไม่มีแอลกอฮอล์ผสม	3,517.43	TNE	176,549,398.85
6	ผ้าพิมพ์ฝ้าย 100%	2,983,230.12	YRD	145,864,887.70
7	ผงปรุงรส	1,336.14	TNE	137,165,890.13
8	ขนมปังอบกรอบ	1,137.51	TNE	106,390,691.62
9	นมถั่วเหลือง	3,315.33	TNE	102,894,837.00
10	โลชั่นบำรุงผิว	361.06	TNE	99,507,748.30
11	ยางนอกรถยนต์	88,629.00	C62	89,384,771.48
12	แบตเตอรี่	51,574.00	PC	84,770,961.04
13	น้ำมันเบนซิน	3,444,482.00	LTR	84,032,138.46
14	กระเบื้องแผ่นเรียบไฟเบอร์ซีเมนต์	12,317.77	TNE	81,623,922.14
15	รถจักรยานยนต์	1,459.00	C62	80,889,353.00
16	น้ำมันพืช	2,021.14	TNE	80,441,436.80
17	เครื่องดัดผสมซ็อกโกแลต	1,371.80	TNE	78,349,756.02
18	ผงชูรส	1,225.98	TNE	76,731,360.00
19	น้ำมันหล่อลื่น	754,780.00	LTR	74,856,078.79
20	ยารักษาโรค	176.22	TNE	67,426,050.46
	อื่นๆ			5,071,289,961.96
รวม				8,025,200,847.05



ศูนย์ส่งเสริมการค้าชายแดนไทย-เมียนมา จังหวัดตาก

๘๒/๒ ถ.มหาตมาชานันท์ ต.ระแหง อ.เมือง จ.ตาก ๖๓๐๐๐ โทร.๐-๕๕๕๑-๑๐๔๙ โทรสาร.๐-๕๕๕๑-๓๒๒๘
www.moc.go.th/tak www.facebook.com/takcommerce e-mail :tk_ops@moc.go.th

รายการสินค้านำเข้าที่สำคัญระหว่างไทย-เมียนมา ด้านอำเภอแม่สอด จังหวัดตาก

ประจำเดือน ตุลาคม 2566

ลำดับ	รายการสินค้า	ปริมาณ	น้ำหนัก (กก.)	ราคา (บาท)
1	พริกแห้ง (FORM D)	1,767.67 TNE	1,767,671.48	114,691,726.70
2	พลวงที่ยังไม่ได้ขึ้นรูป (อันรอด)	190.98 TNE	190,979.50	90,290,319.63
3	เศษอะลูมิเนียมเก่า	1,163.33 TNE	1,163,332.00	82,339,968.93
4	พริกสด (FORM D)	2,775.39 TNE	2,775,386.50	54,856,686.85
5	ชุดสายไฟรถยนต์	73,048.00 SET	57,949.44	44,492,046.72
6	โลหะพลวงที่ยังไม่ได้ขึ้นรูป (คลังทับบน)	86.42 TNE	86,415.00	34,622,750.46
7	กะหล่ำปลี (FORM D)	3,183.00 TNE	3,183,000.00	25,803,812.58
8	อวนทำจากวัสดุคืบในลอน	43,630.00 C62	32,900.43	19,360,764.30
9	ตะกั่วบริสุทธิ์ 99.97%	216.00 TNE	216,000.00	18,342,187.43
10	เสื้อยกทรง-ชุดชั้นในสตรี	65,697.00 C62	4,657.92	14,530,465.91
11	เศษเหล็กเก่าใช้แล้ว	1,013.18 TNE	1,013,175.00	10,762,738.48
12	ถั่วเขียวผิวมัน-ผิวดำ (FORM D)	281.50 TNE	281,500.00	11,361,050.76
13	เมล็ดงา (FORM D)	107.95 TNE	107,952.00	8,855,646.81
14	หม้อแปลงไฟฟ้า (เข้า EPZ)	351,839.00 C62	13,955.00	8,168,541.29
15	ส่วนประกอบของเครื่องกังหันก๊าซ	1.00 SET	7,000.00	7,219,040.00
16	หอยแครง มีชีวิต	147.28 TNE	147,276.00	7,036,880.00
17	กระเพาะปลาแห้งสกเทศ ตากแห้ง	22.10 TNE	22,100.00	6,630,000.00
18	เสื้อผ้าผู้ชาย-ผู้หญิง	34,513.00 C62	12,779.32	6,338,413.45
19	เมล็ดพันธุ์ถั่วเขียว (FORM D)	2,560.00 BG	128,000.00	6,007,256.06
20	ปูทะเล	87.90 TNE	87,898.00	5,345,872.82
	อื่นๆ			77,099,411.37
รวม				654,155,580.55



ศูนย์ส่งเสริมการค้าชายแดนไทย-เมียนมา จังหวัดตาก

๘๒/๒ ถ.มหาตมาชานันท์ ต.ระแหง อ.เมือง จ.ตาก ๖๓๐๐๐ โทร.๐-๕๕๕๑-๑๐๔๙ โทรสาร.๐-๕๕๕๑-๓๒๒๘
www.moc.go.th/tak www.facebook.com/takcommerce e-mail :tk_ops@moc.go.th

รายการสินค้าที่สำคัญส่งออกระหว่างไทย – เมียนมา ด้านอำเภอแม่สอด จังหวัดตาก เดือน มกราคม – ตุลาคม 2566

ลำดับที่	รายการสินค้าส่งออก	ราคา	คิดเป็นร้อยละ
1	โทรศัพท์พร้อมอุปกรณ์	3,715,385,393.96	4.59
2	น้ำมันดีเซล	3,183,962,084.23	3.93
3	เม็ดพลาสติก	2,574,353,871.68	3.18
4	น้ำมันปาล์มโอสตินบริสุทธิ์	2,309,723,811.60	2.85
5	เครื่องดื่มที่ไม่มีแอลกอฮอล์ผสม	2,076,965,966.97	2.56
6	น้ำมันเบนซิน	1,295,056,922.60	1.60
7	ผ้าพิมพ์ฝ้าย 100%	1,091,713,520.03	1.35
8	โลชั่นบำรุงผิว	975,656,866.00	1.20
9	นมถั่วเหลือง	790,839,286.36	0.98
10	รองเท้าแตะ	783,939,112.22	0.97
11	ไฟเบอร์ซีเมนต์แผ่นเรียบ	772,320,295.67	0.95
12	กระเบื้องปูพื้น	725,551,247.94	0.90
13	ผงชูรส	648,502,319.32	0.80
14	บะหมี่กึ่งสำเร็จรูป	629,467,256.26	0.78
15	น้ำมันเครื่อง	593,276,631.24	0.73
16	ยารักษาโรค	487,658,383.32	0.60
17	รถจักรยานยนต์	426,696,365.20	0.53
18	ขนมปังกรอบ	407,311,334.24	0.50
19	แบตเตอรี่	260,046,863.11	0.32
20	พลังงานไฟฟ้า	219,105,491.57	0.27
	รายการสินค้าอื่นๆ	57,030,450,707.54	
	รวม	80,997,983,731.06	



ศูนย์ส่งเสริมการค้าชายแดนไทย-เมียนมา จังหวัดตาก

๘๒/๒ ถ.มหาตมาชานันท์ ต.ระแหง อ.เมือง จ.ตาก ๖๓๐๐๐ โทร.๐-๕๕๕๑-๑๐๔๙ โทรสาร.๐-๕๕๕๑-๓๒๒๘
www.moc.go.th/tak www.facebook.com/takcommerce e-mail :tk_ops@moc.go.th

รายการสินค้าที่สำคัญนำเข้าระหว่างไทย – เมียนมา ด้านอำเภอแม่สอด จังหวัดตาก เดือน มกราคม – ตุลาคม 2566

ลำดับที่	รายการสินค้านำเข้า	ราคา	คิดเป็นร้อยละ
1	ข้าวโพดเลี้ยงสัตว์ (FORM D)	6,343,508,536.70	50.70
2	เศษอะลูมิเนียม	694,518,812.58	5.55
3	พริกสด (FORM D)	580,473,459.02	4.64
4	แป้งข้าวเจ้า (FORM D)	557,449,755.67	4.46
5	พริกแห้ง (FORM D)	541,990,506.50	4.33
6	โค - กระบือ (มีชีวิต)	482,516,000.00	3.86
7	ชุดสายไฟรถยนต์	349,952,627.50	2.80
8	เศษเหล็กเก่าใช้แล้ว	218,414,982.19	1.75
9	มันสำปะหลังมันเส้น (FORM D)	194,245,548.89	1.55
10	เฟอร์นิเจอร์สิ่งประดิษฐ์ทำจากไม้	169,814,793.00	1.36
11	กะหล่ำปลี (FORM D)	142,881,904.48	1.14
12	เมล็ดถั่วลิสง (FORM D)	84,023,548.21	0.67
13	เสื้อยกทรงสตรี (FORM D)	116,460,946.65	0.93
14	หม้อแปลงไฟฟ้า(เข้า EPZ และ BOI)	77,907,597.38	0.62
15	ปลาเบญจพรรณสดแช่เย็น	70,746,341.82	0.57
16	ปลาหมึกกล้วยทั้งตัวแช่เย็น	551,195.52	0.56
17	ถั่วเขียวผิวมัน - ผิวดำ (FORM D)	61,460,306.33	0.49
18	เมล็ดงา (FORM D)	58,108,196.04	0.46
19	ขดลวดเหนียวนำไฟฟ้า (BOI, เข้า EPZ)	49,602,769.90	0.40
20	หอยแครงมีชีวิต	48,907,530.18	0.39
	รายการสินค้าอื่นๆ	1,668,235,715.58	
	รวม	12,511,771,074.14	



ศูนย์ส่งเสริมการค้าชายแดนไทย-เมียนมา จังหวัดตาก

๘๒/๒ ถ.มหาตมาบรูณ์ ต.ระแหง อ.เมือง จ.ตาก ๖๓๐๐๐ โทร.๐-๕๕๕๑-๑๐๔๙ โทรสาร.๐๕๕๕๑๓๒๒๘
www.moc.go.th/tak www.facebook.com/takcommerce e-mail : tk_ops@moc.go.th

ตารางเปรียบเทียบมูลค่าการค้า ประจำปีงบประมาณ 2566 และ 2567 (แยกรายเดือน)

เดือน	การส่งออก (ล้านบาท)		การนำเข้า (ล้านบาท)		มูลค่าการค้ารวม(ล้านบาท)		ดุลการค้า (ล้านบาท)		การเปลี่ยนแปลงเมื่อเทียบกับเดือนเดียวกันของปีที่แล้ว (%)		
	2566	2567	2566	2567	2566	2567	2566	2567	การส่งออก	การนำเข้า	การค้ารวม
ตุลาคม	8,395.83	8,025.20	918.23	654.16	9,314.06	8,679.36	7,477.60	7,371.04	-4.41	-28.76	-6.81
พฤศจิกายน											
ธันวาคม											
มกราคม											
กุมภาพันธ์											
มีนาคม											
เมษายน											
พฤษภาคม											
มิถุนายน											
กรกฎาคม											
สิงหาคม											
กันยายน											
รวม	8,395.83	8,025.20	28,078.35	654.16	9,314.06	8,679.36	7,477.60	7,371.04	-4.41	-97.67	-6.81



ศูนย์ส่งเสริมการค้าชายแดนไทย-เมียนมา จังหวัดตาก

๘๒/๒ ถ.มหาตมาบรูหิมา ต.ระแหง อ.เมือง จ.ตาก ๖๓๐๐๐ โทร.๐-๕๕๕๑-๑๐๔๙ โทรสาร.๐-๕๕๕๑-๓๒๒๘
www.moc.go.th/tak www.facebook.com/takcommerce e-mail : tk_ops@moc.go.th

ตารางเปรียบเทียบมูลค่าการค้า ประจำปี พ.ศ. 2565 และ 2566 (แยกรายเดือน)

เดือน	การส่งออก (ล้านบาท)		การนำเข้า (ล้านบาท)		มูลค่าการค้ารวม(ล้านบาท)		ดุลการค้า (ล้านบาท)		การเปลี่ยนแปลงเมื่อเทียบกับเดือนเดียวกันของปีที่แล้ว (%)		
	2565	2566	2565	2566	2565	2566	2565	2566	การส่งออก	การนำเข้า	การค้ารวม
มกราคม	7,992.92	7,211.73	1,397.70	1,099.38	9,390.63	8,311.11	6,595.22	6,112.35	-9.77	-21.34	-11.50
กุมภาพันธ์	8,694.99	8,470.68	4,096.28	2,163.14	12,791.26	10,633.82	4,598.71	6,307.54	-2.58	-47.19	-16.87
มีนาคม	9,475.86	9,603.78	3,310.30	1,649.26	12,786.16	11,253.04	6,165.56	7,954.52	1.35	-50.18	-11.99
เมษายน	7,759.99	7,026.41	2,165.70	794.21	9,925.69	7,820.62	5,594.29	6,232.20	-9.45	-63.33	-21.21
พฤษภาคม	9,673.37	10,415.17	4,316.36	1,744.90	13,989.73	12,160.07	5,357.01	8,670.27	7.67	-59.57	-13.08
มิถุนายน	10,154.77	8,945.56	3,670.19	1,448.88	13,824.96	10,394.44	6,484.58	7,496.68	-11.91	-60.52	-24.81
กรกฎาคม	9,499.46	7,775.62	1,814.12	1,491.76	11,313.58	9,267.38	7,685.35	6,283.86	-18.15	-17.77	-18.09
สิงหาคม	9,174.17	5,014.19	1,513.85	1,008.69	10,688.02	6,022.88	7,660.32	4,005.50	-45.34	-33.37	-43.65
กันยายน	8,891.82	8,509.63	1,262.03	457.39	10,153.85	8,967.02	7,629.79	8,052.24	-4.30	-63.76	-11.69
ตุลาคม	8,395.83	8,025.20	918.23	654.16	9,314.06	8,679.36	7,477.60	7,371.04	-4.41	-28.76	-6.81
พฤศจิกายน											
ธันวาคม											
รวม	89,713.18	80,997.97	24,464.76	12,511.77	114,177.94	93,509.74	65,248.42	68,486.20	-9.71	-48.86	-18.10



ศูนย์ส่งเสริมการค้าชายแดนไทย-เมียนมา จังหวัดตาก

๘๒/๒ ถ.มหาตมาบรูหิมา ต.ระแหง อ.เมือง จ.ตาก ๖๓๐๐๐ โทร.๐-๕๕๕๑-๑๐๔๙ โทรสาร.๐-๕๕๕๑-๓๒๒๘
www.moc.go.th/tak www.facebook.com/takcommerce e-mail : tk_ops@moc.go.th

รายงานการค้าชายแดนไทย-เมียนมา ด้านอำเภอแม่สอด จังหวัดตาก

ข้อมูลตามปีงบประมาณ

มูลค่าการส่งออก ปีงบประมาณ 2562 - 2567						
เดือน	2562	2563	2564	2565	2566	2567
ต.ค.	5,591,844,657.41	5,993,718,634.29	3,125,609,621.64	8,212,758,703.56	8,395,832,351.62	8,025,200,847.05
พ.ย.	5,718,132,308.42	6,055,297,681.77	6,232,045,289.32	8,463,731,910.02	9,169,986,123.34	
ธ.ค.	5,750,557,030.89	6,191,171,157.81	6,595,189,359.25	8,730,429,190.19	6,542,906,019.76	
ม.ค.	5,500,389,514.63	5,398,668,026.65	6,508,532,763.76	7,992,924,577.13	7,211,733,472.97	
ก.พ.	5,457,103,945.39	6,077,196,576.38	4,628,509,210.60	8,694,985,898.19	8,470,679,123.51	
มี.ค.	7,434,515,576.80	6,881,846,022.60	5,564,515,426.98	9,475,859,915.66	9,603,783,843.43	
เม.ย.	5,302,120,011.47	3,020,982,648.03	6,180,426,808.58	7,759,992,316.67	7,026,414,740.64	
พ.ค.	7,034,908,037.01	4,933,259,747.38	7,515,131,204.93	9,673,372,265.63	10,415,171,275.04	
มิ.ย.	6,284,155,861.10	4,866,601,972.19	8,147,555,373.11	10,154,765,374.60	8,945,558,508.53	
ก.ค.	5,188,374,241.29	5,322,997,368.69	5,987,703,470.76	9,499,462,346.51	7,775,620,576.11	
ส.ค.	4,879,960,902.77	5,880,324,464.86	6,921,377,938.32	9,174,169,598.12	5,014,194,077.92	
ก.ย.	5,483,085,409.57	5,484,144,464.56	7,742,758,302.65	8,891,821,472.41	8,509,627,265.86	
รวม	69,625,147,496.75	66,106,208,765.21	75,149,354,769.90	106,724,273,568.69	97,081,507,378.73	8,025,200,847.05



ศูนย์ส่งเสริมการค้าชายแดนไทย-เมียนมา จังหวัดตาก

๘๒/๒ ถ.มหาตมาชานันท์ ต.ระแหง อ.เมือง จ.ตาก ๖๓๐๐๐ โทร.๐-๕๕๕๑-๑๐๔๙ โทรสาร.๐-๕๕๕๑-๓๒๒๘
www.moc.go.th/tak www.facebook.com/takcommerce e-mail : tk_ops@moc.go.th

รายงานการค้าชายแดนไทย-เมียนมา ด้านอำเภอแม่สอด จังหวัดตาก

ข้อมูลตามปีงบประมาณ

มูลค่าการนำเข้า ปีงบประมาณ 2562 - 2567						
เดือน	2562	2563	2564	2565	2566	2567
ต.ค.	475,793,790.89	411,950,695.20	287,112,689.02	1,684,630,603.45	918,234,641.20	654,155,580.55
พ.ย.	464,970,035.64	426,539,239.16	570,573,792.20	1,528,343,472.44	1,139,763,859.23	
ธ.ค.	449,150,166.87	675,922,288.60	794,858,905.52	1,318,853,542.45	1,047,854,523.26	
ม.ค.	443,391,054.66	511,566,338.24	628,597,431.04	1,397,704,437.07	1,099,381,770.32	
ก.พ.	540,596,537.37	2,082,367,082.21	2,176,204,763.17	4,096,278,016.87	2,163,139,980.08	
มี.ค.	600,933,534.20	1,630,618,269.76	2,918,891,959.18	3,310,301,044.36	1,649,264,544.96	
เม.ย.	429,931,812.68	1,009,002,059.22	2,089,245,838.91	2,165,704,458.49	794,204,443.49	
พ.ค.	1,138,331,936.79	1,413,623,777.16	3,608,492,494.62	4,316,361,379.89	1,744,900,593.85	
มิ.ย.	1,637,482,301.72	769,145,865.80	2,341,845,535.76	3,670,192,612.00	1,448,880,470.94	
ก.ค.	1,684,021,492.23	922,153,483.37	2,003,119,218.53	1,814,117,295.70	1,491,759,226.22	
ส.ค.	1,413,368,290.55	715,860,143.19	1,401,384,836.58	1,513,851,883.91	1,008,694,697.09	
ก.ย.	454,220,562.26	536,118,068.33	1,182,805,382.69	1,262,025,468.60	457,389,766.64	
รวม	9,732,191,515.86	11,104,867,310.24	20,003,132,847.22	28,078,364,215.23	14,963,468,517.28	654,155,580.55



ศูนย์ส่งเสริมการค้าชายแดนไทย-เมียนมา จังหวัดตาก

๘๒/๒ ถ.มหาตมาบรูหิมา ต.ระแหง อ.เมือง จ.ตาก ๖๓๐๐๐ โทร.๐-๕๕๕๑-๑๐๔๙ โทรสาร.๐-๕๕๕๑-๓๒๒๘
www.moc.go.th/tak www.facebook.com/takcommerce e-mail : tk_ops@moc.go.th

รายงานการค้าชายแดนไทย-เมียนมา ด้านอำเภอแม่สอด จังหวัดตาก

ข้อมูลตามปีงบประมาณ

มูลค่าการค้ารวม ปีงบประมาณ 2562 - 2567						
เดือน	2562	2563	2564	2565	2566	2567
ต.ค.	6,067,638,448.30	6,405,669,329.49	3,412,722,310.66	9,897,389,307.01	9,314,066,992.82	8,679,356,427.60
พ.ย.	6,183,102,344.06	6,481,836,920.93	6,802,619,081.52	9,992,075,382.46	10,309,749,982.57	
ธ.ค.	6,199,707,197.76	6,867,093,446.41	7,390,048,264.77	10,049,282,732.64	7,590,760,543.02	
ม.ค.	5,943,780,569.29	5,910,234,364.89	7,137,130,194.80	9,390,629,014.20	8,311,115,243.29	
ก.พ.	5,997,700,482.76	8,159,563,658.59	6,804,713,973.77	12,791,263,915.06	10,633,819,103.59	
มี.ค.	8,035,449,111.00	8,512,464,292.36	8,483,407,386.16	12,786,160,960.02	11,253,048,388.39	
เม.ย.	5,732,051,824.15	4,029,984,707.25	8,269,672,647.49	9,925,696,775.16	7,820,619,184.13	
พ.ค.	8,173,239,973.80	6,346,883,524.54	11,123,623,699.55	13,989,733,645.52	12,160,071,868.89	
มิ.ย.	7,921,638,162.82	5,635,747,837.99	10,489,400,908.87	13,824,957,986.60	10,394,438,979.47	
ก.ค.	6,872,395,733.52	6,245,150,852.06	7,990,822,689.29	11,313,579,642.21	9,267,379,802.33	
ส.ค.	6,293,329,193.32	6,596,184,608.05	8,322,762,774.90	10,688,021,482.03	6,022,888,775.01	
ก.ย.	5,937,305,971.83	6,020,262,532.89	8,925,563,685.34	10,153,846,941.01	8,967,017,032.50	
รวม	79,357,339,012.61	77,211,076,075.45	95,152,487,617.12	134,802,637,783.92	112,044,975,896.01	8,679,356,427.60



ศูนย์ส่งเสริมการค้าชายแดนไทย-เมียนมา จังหวัดตาก

๘๒/๒ ถ.มหาตมาชานนท์ ต.ระแหง อ.เมือง จ.ตาก ๖๓๐๐๐ โทร.๐-๕๕๕๑-๑๐๔๙ โทรสาร.๐-๕๕๕๑-๓๒๒๘
www.moc.go.th/tak www.facebook.com/takcommerce e-mail : tk_ops@moc.go.th

รายงานการค้าชายแดนไทย-เมียนมา ด้านอำเภอแม่สอด จังหวัดตาก

ข้อมูลตามปีงบประมาณ

ดุลการค้า ปีงบประมาณ 2562 - 2567

เดือน	2562	2563	2564	2565	2566	2567
ต.ค.	5,116,050,866.52	5,581,767,939.09	2,838,496,932.62	6,528,128,100.11	7,477,597,710.42	7,371,045,266.50
พ.ย.	5,253,162,272.78	5,628,758,442.61	5,661,471,497.12	6,935,388,437.58	8,030,222,264.11	
ธ.ค.	5,301,406,864.02	5,515,248,869.21	5,800,330,453.73	7,411,575,647.74	5,495,051,496.50	
ม.ค.	5,056,998,459.97	4,887,101,688.41	5,879,935,332.72	6,595,220,140.06	6,112,351,702.65	
ก.พ.	4,916,507,408.02	3,994,829,494.17	2,452,304,447.43	4,598,707,881.32	6,307,539,143.43	
มี.ค.	6,833,582,042.60	5,251,227,752.84	2,645,623,467.80	6,165,558,871.30	7,954,519,298.47	
เม.ย.	4,872,188,198.79	2,011,980,588.81	4,091,180,969.67	5,594,287,858.18	6,232,210,297.15	
พ.ค.	5,896,576,100.22	3,519,635,970.22	3,906,638,710.31	5,357,010,885.74	8,670,270,681.19	
มิ.ย.	4,646,673,559.38	4,097,456,106.39	5,805,709,837.35	6,484,572,762.60	7,496,678,037.59	
ก.ค.	3,504,352,749.06	4,400,843,885.32	3,984,584,252.23	7,685,345,050.81	6,283,861,349.89	
ส.ค.	3,466,592,612.22	5,164,464,321.67	5,519,993,101.74	7,660,317,714.21	4,005,499,380.83	
ก.ย.	5,028,864,847.31	4,948,026,396.23	6,559,952,919.96	7,629,796,003.81	8,052,237,499.22	
รวม	59,892,955,980.89	55,001,341,454.97	55,146,221,922.68	78,645,909,353.46	82,118,038,861.45	7,371,045,266.50

ที่มา : ด้านศุลกากรอำเภอแม่สอด รวบรวมโดยสำนักงานพาณิชย์จังหวัดตาก



ศูนย์ส่งเสริมการค้าชายแดนไทย-เมียนมา จังหวัดตาก

๘๒/๒ ถ.มหาธาตุไทยบำรุง ต.ระแหง อ.เมือง จ.ตาก ๖๓๐๐๐ โทร.๐-๕๕๕๑-๑๐๔๙ โทรสาร.๐-๕๕๕๑-๓๒๒๘
www.moc.go.th/tak www.facebook.com/takcommerce e-mail : tk_ops@moc.go.th

รายงานการค้าชายแดนไทย-เมียนมา ด้านอำเภอแม่สอด จังหวัดตาก

ข้อมูลตามปีปฏิทิน

มูลค่าการส่งออก ปี พ.ศ. 2561 - 2566

เดือน	2561	2562	2563	2564	2565	2566
ม.ค.	5,856,520,822.13	5,500,389,514.63	5,398,668,026.65	6,508,532,763.76	7,992,924,577.13	7,211,733,472.97
ก.พ.	5,881,623,553.64	5,457,103,945.39	6,077,196,576.38	4,628,509,210.60	8,694,985,898.19	8,470,679,123.51
มี.ค.	7,466,247,278.62	7,434,515,576.80	6,881,846,022.60	5,564,515,426.98	9,475,859,915.66	9,603,783,843.43
เม.ย.	5,780,344,907.77	5,302,120,011.47	3,020,982,648.03	6,180,426,808.58	7,759,992,316.67	7,026,414,740.64
พ.ค.	7,167,208,779.95	7,034,908,037.01	4,933,259,747.38	7,515,131,204.93	9,673,372,265.63	10,415,171,275.04
มิ.ย.	6,482,743,858.68	6,284,155,861.10	4,866,601,972.19	8,147,555,373.11	10,154,765,374.60	8,945,558,508.53
ก.ค.	5,158,755,438.96	5,188,374,241.29	5,322,997,368.69	5,987,703,470.76	9,499,462,346.51	7,775,620,576.11
ส.ค.	5,295,449,763.87	4,879,960,902.77	5,880,324,464.86	6,921,377,938.32	9,174,169,598.12	5,014,194,077.92
ก.ย.	5,698,697,161.98	5,483,085,409.57	5,484,144,464.56	7,742,758,302.65	8,891,821,472.41	8,509,627,265.86
ต.ค.	5,591,844,657.41	5,993,718,634.29	3,125,609,621.64	8,212,758,703.56	8,395,832,351.62	8,025,200,847.05
พ.ย.	5,718,132,308.42	6,055,297,681.77	6,232,045,289.32	8,463,731,910.02	9,169,986,123.34	
ธ.ค.	5,750,557,030.89	6,191,171,157.81	6,595,189,359.25	8,730,429,190.19	6,542,906,019.76	
รวม	71,848,125,562.32	70,804,800,973.90	63,818,865,561.55	84,603,430,303.46	105,426,078,259.64	80,997,983,731.06



ศูนย์ส่งเสริมการค้าชายแดนไทย-เมียนมา จังหวัดตาก

๘๒/๒ ถ.มหาธาตุไทยบำรุง ต.ระแหง อ.เมือง จ.ตาก ๖๓๐๐๐ โทร.๐-๕๕๕๑-๑๐๔๙ โทรสาร.๐-๕๕๕๑-๓๒๒๘
www.moc.go.th/tak www.facebook.com/takcommerce e-mail : tk_ops@moc.go.th

รายงานการค้าชายแดนไทย-เมียนมา ด้านอำเภอแม่สอด จังหวัดตาก

ข้อมูลตามปีปฏิทิน

มูลค่าการนำเข้า ปี พ.ศ. 2561 - 2566

เดือน	2561	2562	2563	2564	2565	2566
ม.ค.	530,475,862.51	443,391,054.66	511,566,338.24	628,597,431.04	1,397,704,437.07	1,099,381,770.32
ก.พ.	552,248,926.43	540,596,537.37	2,082,367,082.21	2,176,204,763.17	4,096,278,016.87	2,163,139,980.08
มี.ค.	609,948,180.01	600,933,534.20	1,630,618,269.76	2,918,891,959.18	3,310,301,044.36	1,649,264,544.96
เม.ย.	381,896,766.57	429,931,812.68	1,009,002,059.22	2,089,245,838.91	2,165,704,458.49	794,204,443.49
พ.ค.	753,640,259.19	1,138,331,936.79	1,413,623,777.16	3,608,492,494.62	4,316,361,379.89	1,744,900,593.85
มิ.ย.	553,754,006.49	1,637,482,301.72	769,145,865.80	2,341,845,535.76	3,670,192,612.00	1,448,880,470.94
ก.ค.	438,921,066.25	1,684,021,492.23	922,153,483.37	2,003,119,218.53	1,814,117,295.70	1,491,759,226.22
ส.ค.	518,150,170.76	1,413,368,290.55	715,860,143.19	1,401,384,836.580	1,513,851,883.91	1,008,694,697.09
ก.ย.	649,353,091.90	454,220,562.26	536,118,068.33	1,182,805,382.690	1,262,025,468.60	457,389,766.64
ต.ค.	475,793,790.89	411,950,695.20	287,112,689.02	1,684,630,603.450	918,234,641.20	654,155,580.55
พ.ย.	464,970,035.64	426,539,239.16	570,573,792.20	1,528,343,472.440	1,139,763,859.23	
ธ.ค.	449,150,166.87	675,922,288.60	794,858,905.52	1,318,853,542.450	1,047,854,523.26	
รวม	6,378,302,323.51	9,856,689,745.42	11,243,000,474.02	22,882,415,078.82	26,652,389,620.58	12,511,771,074.14



ศูนย์ส่งเสริมการค้าชายแดนไทย-เมียนมา จังหวัดตาก

๘๒/๒ ถ.มหาธาตุไทยบำรุง ต.ระแหง อ.เมือง จ.ตาก ๖๓๐๐๐ โทร.๐-๕๕๕๑-๑๐๔๙ โทรสาร.๐-๕๕๕๑-๓๒๒๘
www.moc.go.th/tak www.facebook.com/takcommerce e-mail : tk_ops@moc.go.th

รายงานการค้าชายแดนไทย-เมียนมา ด้านอำเภอแม่สอด จังหวัดตาก

ข้อมูลตามปีปฏิทิน

มูลค่าการค้ารวม ปีพ.ศ. 2561 - 2566						
เดือน	2561	2562	2563	2564	2565	2566
ม.ค.	6,386,996,684.64	5,943,780,569.29	5,910,234,364.89	7,137,130,194.80	9,390,629,014.20	8,311,115,243.29
ก.พ.	6,433,872,480.07	5,997,700,482.76	8,159,563,658.59	6,804,713,973.77	12,791,263,915.06	10,633,819,103.59
มี.ค.	8,076,195,458.63	8,035,449,111.00	8,512,464,292.36	8,483,407,386.16	12,786,160,960.02	11,253,048,388.39
เม.ย.	6,162,241,674.34	5,732,051,824.15	4,029,984,707.25	8,269,672,647.49	9,925,696,775.16	7,820,619,184.13
พ.ค.	7,920,849,039.14	8,173,239,973.80	6,346,883,524.54	11,123,623,699.55	13,989,733,645.52	12,160,071,868.89
มิ.ย.	7,036,497,865.17	7,921,638,162.82	5,635,747,837.99	10,489,400,908.87	13,824,957,986.60	10,394,438,979.47
ก.ค.	5,597,676,505.21	6,872,395,733.52	6,245,150,852.06	7,990,822,689.29	11,313,579,642.21	9,267,379,802.33
ส.ค.	5,813,599,934.63	6,293,329,193.32	6,596,184,608.05	8,322,762,774.90	10,688,021,482.03	6,022,888,775.01
ก.ย.	6,348,050,253.88	5,937,305,971.83	6,020,262,532.89	8,925,563,685.34	10,153,846,941.01	8,967,017,032.50
ต.ค.	6,067,638,448.30	6,405,669,329.49	3,412,722,310.66	9,897,389,307.01	9,314,066,992.82	8,679,356,427.60
พ.ย.	6,183,102,344.06	6,481,836,920.93	6,802,619,081.52	9,992,075,382.46	10,309,749,982.57	
ธ.ค.	6,199,707,197.76	6,867,093,446.41	7,390,048,264.77	10,049,282,732.64	7,590,760,543.02	
รวม	78,226,427,885.83	80,661,490,719.32	75,061,866,035.57	107,485,845,382.28	132,078,467,880.22	93,509,754,805.20



ศูนย์ส่งเสริมการค้าชายแดนไทย-เมียนมา จังหวัดตาก

๘๒/๒ ถ.มหาตมาชานันท์ ต.ระแหง อ.เมือง จ.ตาก ๖๓๐๐๐ โทร.๐-๕๕๕๑-๑๐๔๙ โทรสาร.๐-๕๕๕๑-๓๒๒๘
www.moc.go.th/tak www.facebook.com/takcommerce e-mail : tk_ops@moc.go.th

รายงานการค้าชายแดนไทย-เมียนมา ด้านอำเภอแม่สอด จังหวัดตาก

ข้อมูลตามปีปฏิทิน

ดูผลการค้า ปี พ.ศ. 2561 - 2566

เดือน	2561	2562	2563	2564	2565	2566
ม.ค.	5,326,044,959.62	5,056,998,459.97	4,887,101,688.41	5,879,935,332.72	6,595,220,140.06	6,112,351,702.65
ก.พ.	5,329,374,627.21	4,916,507,408.02	3,994,829,494.17	2,452,304,447.43	4,598,707,881.32	6,307,539,143.43
มี.ค.	6,856,299,098.61	6,833,582,042.60	5,251,227,752.84	2,645,623,467.80	6,165,558,871.30	7,954,519,298.47
เม.ย.	5,398,448,141.20	4,872,188,198.79	2,011,980,588.81	4,091,180,969.67	5,594,287,858.18	6,232,210,297.15
พ.ค.	6,413,568,520.76	5,896,576,100.22	3,519,635,970.22	3,906,638,710.31	5,357,010,885.74	8,670,270,681.19
มิ.ย.	5,928,989,852.19	4,646,673,559.38	4,097,456,106.39	5,805,709,837.35	6,484,572,762.60	7,496,678,037.59
ก.ค.	4,719,834,372.71	3,504,352,749.06	4,400,843,885.32	3,984,584,252.23	7,685,345,050.81	6,283,861,349.89
ส.ค.	4,777,299,593.11	3,466,592,612.22	5,164,464,321.67	5,519,993,101.74	7,660,317,714.21	4,005,499,380.83
ก.ย.	5,049,344,070.08	5,028,864,847.31	4,948,026,396.23	6,559,952,919.96	7,629,796,003.81	8,052,237,499.22
ต.ค.	5,116,050,866.52	5,581,767,939.09	2,838,496,932.62	6,528,128,100.11	7,477,597,710.42	7,371,045,266.50
พ.ย.	5,253,162,272.78	5,628,758,442.61	5,661,471,497.12	6,935,388,437.58	8,030,222,264.11	
ธ.ค.	5,301,406,864.02	5,515,248,869.21	5,800,330,453.73	7,411,575,647.74	5,495,051,496.50	
รวม	65,469,823,238.81	60,948,111,228.48	52,575,865,087.53	61,721,015,224.64	78,773,688,639.06	68,486,212,656.92

ที่มา : ด้านศุลกากรอำเภอแม่สอด รวบรวมโดยสำนักงานพาณิชย์จังหวัดตาก



ศูนย์ส่งเสริมการค้าชายแดนไทย-เมียนมา จังหวัดตาก

๘๒/๒ ถ.มหาดไทยบำรุง ต.ระแหง อ.เมือง จ.ตาก ๖๓๐๐๐ โทร.๐-๕๕๕๑-๑๐๔๙ โทรสาร.๐-๕๕๕๑-๓๒๒๔

www.moc.go.th/tak www.facebook.com/takcommerce e-mail : tk_ops@moc.go.th

ข้อมูลนิติบุคคลตั้งใหม่ในเขต เศรษฐกิจพิเศษตาก

ประจำเดือน กันยายน (1 - 31 ตุลาคม 2566)

อำเภอ	บริษัทจำกัด (ราย)	ทุนจดทะเบียน (บาท)	ห้างหุ้นส่วนจำกัด (ราย)	ทุนจดทะเบียน (บาท)
แม่สอด	13	19,500,000	4	10,200,000
พบพระ	-	-	-	-
แม่ระมาด	-	-	2	2,000,000
รวม	13	19,500,000	6	12,200,000

ตั้งแต่วันที่ 1 มกราคม - 31 ตุลาคม 2566

อำเภอ	บริษัทจำกัด (ราย)	ทุนจดทะเบียน (บาท)	ห้างหุ้นส่วนจำกัด (ราย)	ทุนจดทะเบียน (บาท)
แม่สอด	131	290,100,000	48	62,310,000
พบพระ	7	11,000,000	4	2,110,000
แม่ระมาด	4	3,200,000	8	11,000,000
รวม	142	304,300,000	60	75,420,000

ตั้งแต่วันที่ 1 มกราคม 2558 - 31 ตุลาคม 2566

อำเภอ	บริษัทจำกัด (ราย)	ทุนจดทะเบียน (บาท)	ห้างหุ้นส่วนจำกัด (ราย)	ทุนจดทะเบียน (บาท)
แม่สอด	385	2,807,505,800	90	674,310,000
พบพระ	51	88,200,000	62	68,110,000
แม่ระมาด	37	48,700,000	73	106,851,000
รวม	473	2,944,405,800	225	849,271,000

กลุ่มทะเบียนธุรกิจและอำนวยความสะดวกทางการค้า

สำนักงานพาณิชย์จังหวัดตาก



ศูนย์ส่งเสริมการค้าชายแดนไทย-เมียนมา จังหวัดตาก

๔๒/๒ ถ.มหาดีไทยบำรุง ต.ระแหง อ.เมือง จ.ตาก ๖๓๐๐๐ โทร.๐-๕๕๕๑-๑๐๔๙ โทรสาร.๐-๕๕๕๑-๓๒๒๔

www.moc.go.th/tak www.facebook.com/takcommerce e-mail : tk_ops@moc.go.th

ผลการปฏิบัติงานของสำนักงานพาณิชย์จังหวัดตาก (สาขาแม่สอด)

ประจำเดือน ตุลาคม 2566

รายการ	ตุลาคม		ยอดสะสม ม.ค. - ต.ค. 66		ยอดสะสม ม.ค. 58 - ต.ค. 66	
	ฉบับ	มูลค่า (USD)	ฉบับ	มูลค่า (USD)	ฉบับ	มูลค่า (USD)
แหล่งกำเนิดสินค้า Form D	-	-	726	22,037,053.28	2,926	82,228,886.98
หนังสือรับรองแหล่งกำเนิดสินค้า Form C/O ทั่วไป	1	56,012.40	12	420,702.84	27	688,656.20
หนังสือรับรองแหล่งกำเนิดสินค้า Form AK	2	87,720.68	10	670,223.60	75	4,115,822.70
หนังสือรับรองแหล่งกำเนิดสินค้า Form E	1	289,052.30	24	2,405,405.50	33	2,960,576.30
หนังสือรับรองแหล่งกำเนิดสินค้า Form AJCEP	42	830,213.70	419	7,165,111.50	435	7,683,001.40
หนังสือรับรองแหล่งกำเนิดสินค้า Form FTA (ไทย - ออสเตรเลีย)	-	-	16	89,344.30	16	89,344.30
หนังสือรับรองแหล่งกำเนิดสินค้า Form JTEPA	6	180,550.90	106	6,542,316.46	106	6,542,316.46
หนังสือรับรองแหล่งกำเนิดสินค้า Form ICO กาแฟ	13	225,979.61	64	1,249,680.78	64	1,249,680.78
จดทะเบียนการนำส่งเข้าสินค้า 10 รายการ (8ชนิด) และต่ออายุตามประกาศกรม	-	-	-	-	37	-
รับจดทะเบียนและออกบัตรผู้รับมอบอำนาจ (บัตร)	-	-	16	-	522	-