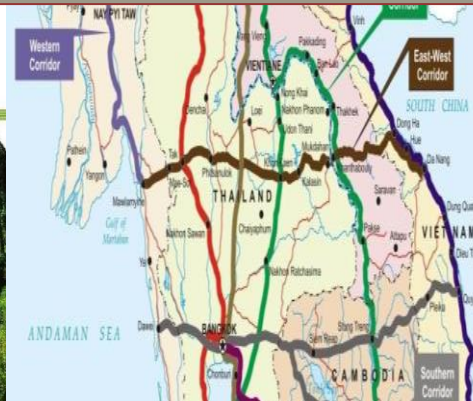





สรุปภาวะการค้าชายแดนไทย-เมียนมา ปี 66

ด้านอำเภอแม่สอด จังหวัดตาก



**THE border trade Thailand – Myanmar
In Measot district Tak Province
November 2023**

ประจำเดือนพฤศจิกายน 2566

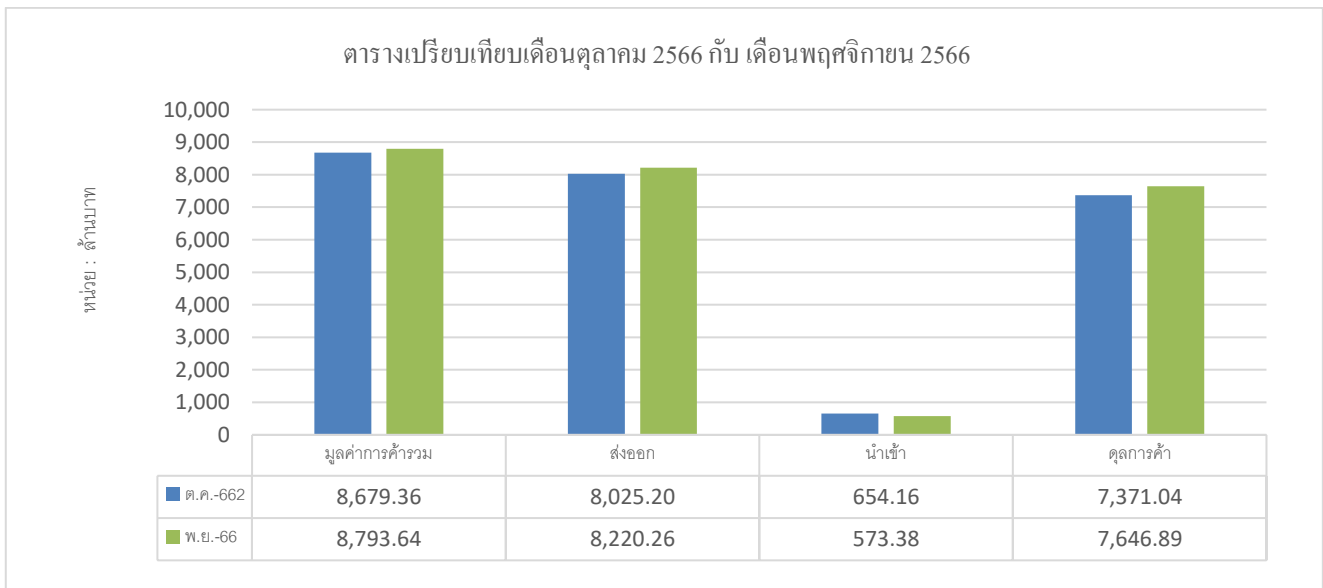


ศูนย์ส่งเสริมการค้าชายแดนไทย-เมียนมา จังหวัดตาก

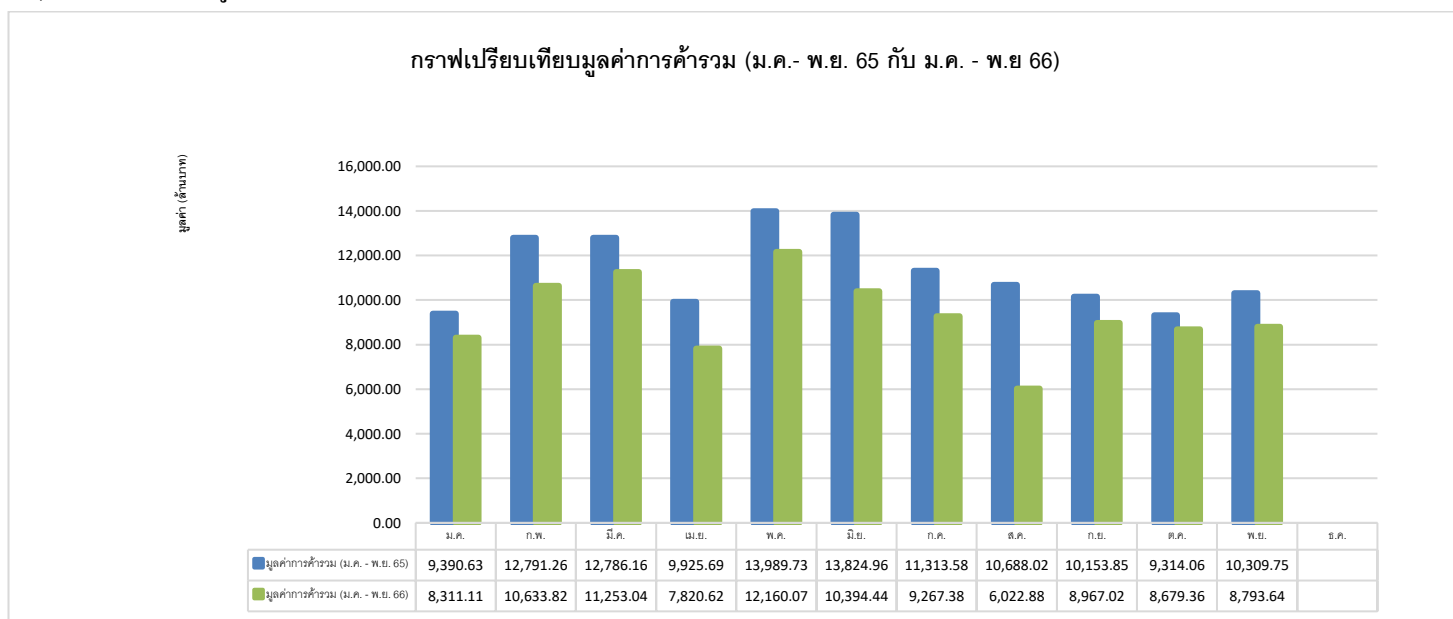
๘๒/๒ ถ.มหาธาตุไทยบำรุง ต.ระแหง อ.เมือง จ.ตาก ๖๓๐๐๐ โทร.๐-๕๕๕๑-๑๐๔๙ โทรสาร.๐-๕๕๕๑-๓๒๒๘
www.moc.go.th/tak www.facebook.com/takcommerce e-mail :tk_ops@moc.go.th

“สรุปภาวะการค้าชายแดนไทย - เมียนมา ด้านอำเภอแม่สอดจังหวัดตาก ประจำเดือนพฤศจิกายน 2566”

1. **มูลค่าการค้ารวม** ด้านอำเภอแม่สอด จังหวัดตาก ประจำเดือนพฤศจิกายน 2566 มีมูลค่าการค้ารวมทั้งสิ้น 8,793.64 ล้านบาท เพิ่มขึ้นจากเดือนที่แล้ว 114.28 ล้านบาท คิดเป็นร้อยละ 1.32 (ตุลาคม 2566 มูลค่า 8,679.36 ล้านบาท) และเมื่อเทียบกับ ช่วงเดือนเดียวกันของปีที่แล้วลดลง 1,516.11 ล้านบาท คิดเป็นร้อยละ 14.71 (พฤศจิกายน 2565 มูลค่า 10,309.75 ล้านบาท)



เปรียบเทียบมูลค่ารวม (ม.ค. - พ.ย. 65 กับ ม.ค. - พ.ย. 66) ในเดือนมกราคม - พฤศจิกายน 2566 มีมูลค่าการค้ารวมทั้งสิ้น 102,303.37 ล้านบาท ลดลงจากช่วงเดียวกันของปีที่แล้ว 22,184.32 ล้านบาท คิดเป็นร้อยละ 17.82 (มกราคม - พฤศจิกายน 2565 มูลค่า 124,487.69 ล้านบาท)





ศูนย์ส่งเสริมการค้าชายแดนไทย-เมียนมา จังหวัดตาก

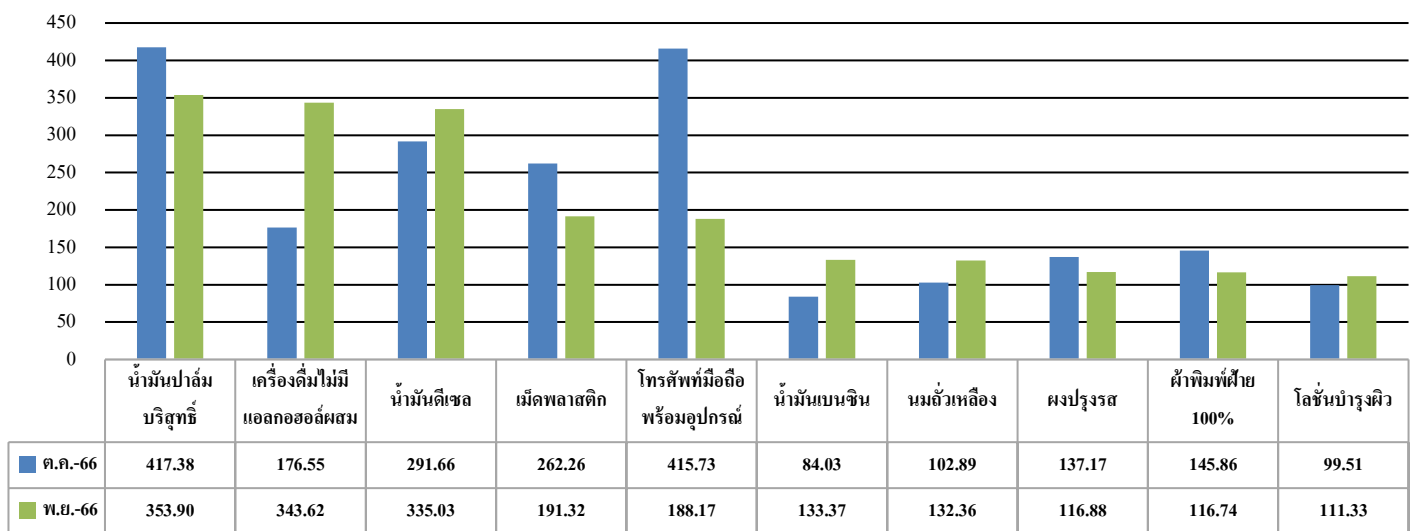
๘๒/๒ ถ.มหาดไทยบำรุง ต.ระแหง อ.เมือง จ.ตาก ๖๓๐๐๐ โทร.๐-๕๕๕๑-๑๐๔๙ โทรสาร.๐-๕๕๕๑-๓๒๒๘
www.moc.go.th/tak www.facebook.com/takcommerce e-mail :tk_ops@moc.go.th

2. การส่งออก เดือนพฤศจิกายน 2566 มีมูลค่าการส่งออก 8,220.26 ล้านบาท เพิ่มขึ้นจากเดือนที่แล้ว 195.06 ล้านบาท คิดเป็นร้อยละ 2.43 (ตุลาคม 2566 มูลค่า 8,025.20 ล้านบาท) เมื่อเทียบกับช่วงเดียวกันของปีที่แล้วลดลง 949.73 ล้านบาท คิดเป็นร้อยละ 10.36 (พฤศจิกายน 2565 มูลค่า 9,169.99 ล้านบาท)

เป็นการส่งออก ณ ช่องทางอนุมัติของด่านศุลกากรแม่สอด เดือนพฤศจิกายน 2566 มีสินค้าส่งออกสูงสุด 10 อันดับ คือ น้ำมันปาล์มบริสุทธิ์ เครื่องดื่มไม่มีแอลกอฮอล์ผสม น้ำมันดีเซล เม็ดพลาสติก โทรศัพท์มือถือพร้อมอุปกรณ์ น้ำมันเบนซิน นมถั่วเหลือง ผงปรุงรส ผ้าพิมพ์ฝ้าย 100% และ โลชั่นบำรุงผิว

มูลค่า (ล้านบาท)

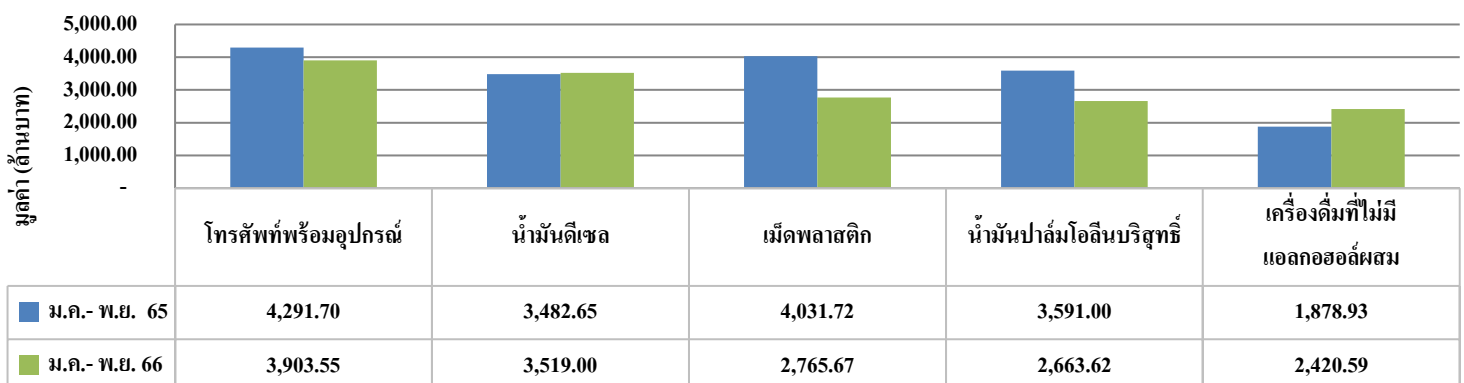
แผนภูมิเปรียบเทียบสินค้าส่งออกสูงสุด 10 อันดับ (ต.ค.66 กับ พ.ย. 66)



เปรียบเทียบส่งออก (ม.ค. - พ.ย. 65 กับ ม.ค. - พ.ย. 66) เดือนมกราคม - พฤศจิกายน 2566 มีมูลค่าการส่งออก 89,218.23 ล้านบาท เมื่อเทียบกับช่วงเดียวกันของปีที่แล้วลดลง 9,664.94 ล้านบาท คิดเป็นร้อยละ 9.77 (มกราคม - พฤศจิกายน 2565 มูลค่า 98,883.17 ล้านบาท)

เป็นการส่งออก ณ ช่องทางอนุมัติของด่านศุลกากรแม่สอด สินค้าส่งออกสูงสุด 5 อันดับ คือ โทรศัพท์พร้อมอุปกรณ์ น้ำมันดีเซล เม็ดพลาสติก น้ำมันปาล์มโอลีนบริสุทธิ์ และเครื่องดื่มที่ไม่มีแอลกอฮอล์ผสม

แผนภูมิเปรียบเทียบสินค้าส่งออกสูงสุด 5 อันดับ (ม.ค. - พ.ย. 65 กับ ม.ค. - พ.ย. 66)





ศูนย์ส่งเสริมการค้าชายแดนไทย-เมียนมา จังหวัดตาก

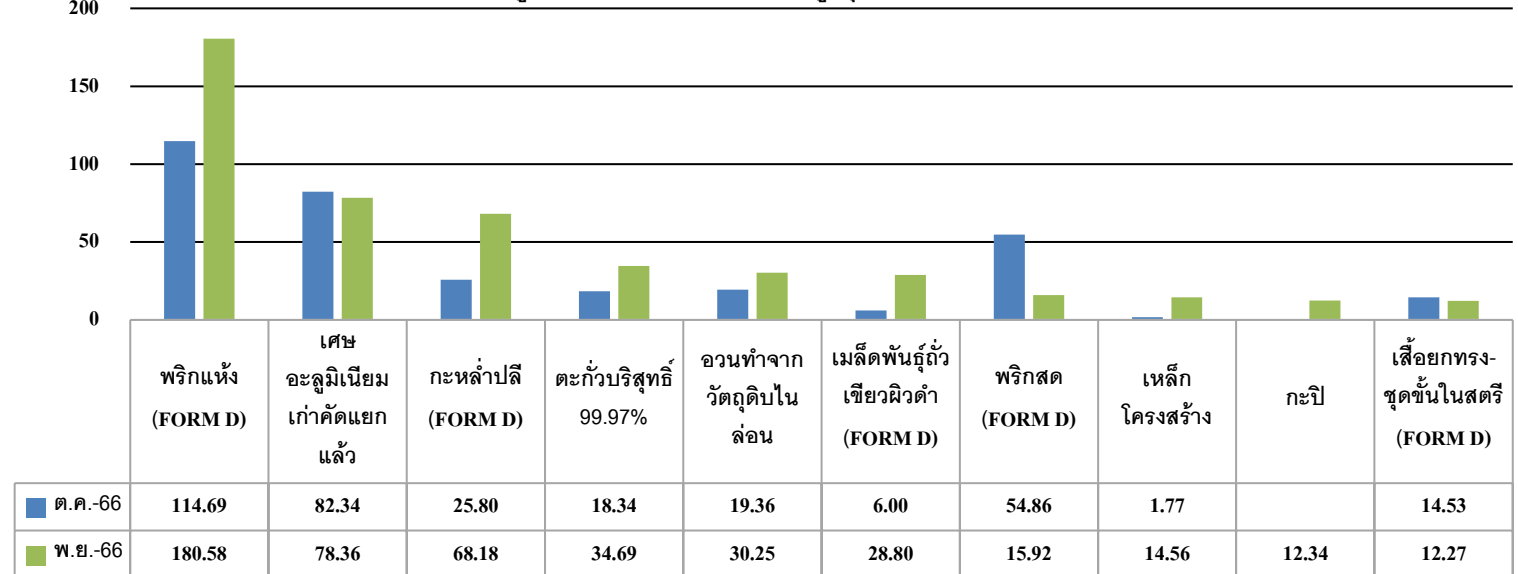
๘๒/๒ ถ.มหาธาตุยบ่างสูง ต.ระแหง อ.เมือง จ.ตาก ๖๓๐๐๐ โทร.๐-๕๕๕๑-๑๐๔๙ โทรสาร.๐-๕๕๕๑-๓๒๒๘
www.moc.go.th/tak www.facebook.com/takcommerce e-mail :tk_ops@moc.go.th

3. การนำเข้า เดือนพฤศจิกายน 2566 มีมูลค่าการนำเข้า 573.38 ล้านบาท ลดลงจากเดือนที่แล้ว 80.78 ล้านบาท คิดเป็นร้อยละ 12.35 (ตุลาคม 2566 มูลค่า 654.16 ล้านบาท) เมื่อเทียบกับช่วงเดียวกันของปีที่แล้วลดลง 566.38 ล้านบาท คิดเป็นร้อยละ 49.69 (พฤศจิกายน 2565 มูลค่า 1,139.76 ล้านบาท)

เป็นการนำเข้า ณ ช่องทางอนุมัติของด่านศุลกากรแม่สอด เดือนพฤศจิกายน 2566 มีสินค้านำเข้าสูงสุด 10 อันดับ คือ พริกแห้ง (FORM D) เศษอะลูมิเนียมเก่าคัดแยกแล้ว กะหล่ำปลี (FORM D) ตะกั่วบริสุทธิ์ 99.97% อวนทำจากวัสดุติบในลอน เมล็ดพันธุ์ถั่วเขียวผิวดำ (FORM D) พริกสด (FORM D) เหล็กโครงสร้าง กะปิ และเสืยกทรง-ชุดชั้นในสตรี (FORM D)

มูลค่า (ล้านบาท)

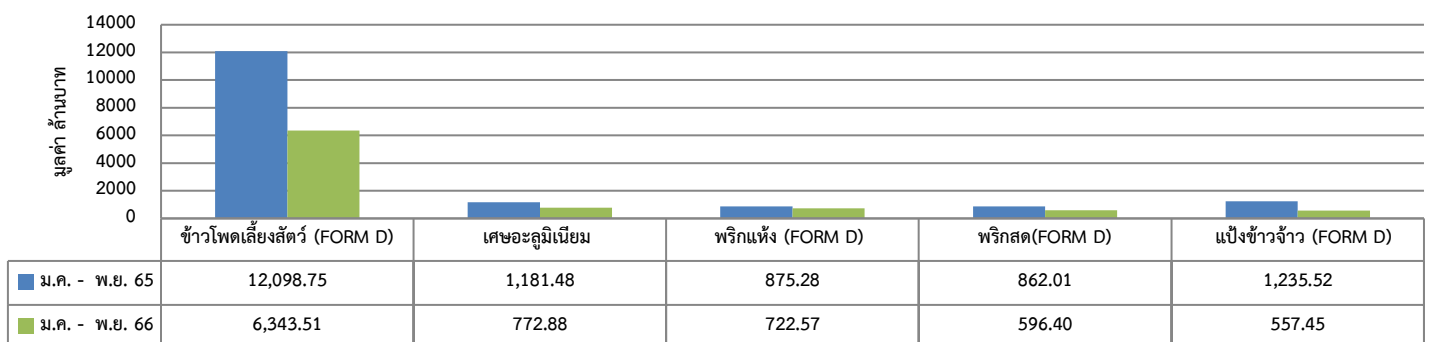
แผนภูมิเปรียบเทียบสินค้านำเข้าสูงสุด 10 อันดับ (ก.ย. 66 กับ ต.ค. 66)



เปรียบเทียบนำเข้า (ม.ค. - พ.ย. 65 กับ ม.ค. - พ.ย. 66) ในเดือนมกราคม - พฤศจิกายน 2566 มีมูลค่าการนำเข้า 13,085.14 ล้านบาท เมื่อเทียบกับช่วงเดียวกันของปีที่แล้วลดลง 12,519.38 ล้านบาท คิดเป็นร้อยละ 48.90 (มกราคม - พฤศจิกายน 2565 มูลค่า 25,604.52 ล้านบาท)

เป็นการนำเข้า ณ ช่องทางอนุมัติของด่านศุลกากรแม่สอด สินค้านำเข้าสูงสุด 5 อันดับ ได้แก่ ข้าวโพดเลี้ยงสัตว์ (FORM D) เศษอะลูมิเนียม พริกแห้ง (FORM D) พริกสด (FORM D) และแป้งข้าวเจ้า (FORM D)

แผนภูมิเปรียบเทียบสินค้านำเข้าสูงสุด 5 อันดับ (ม.ค. - พ.ย. 65 กับ ม.ค. - พ.ย. 66)





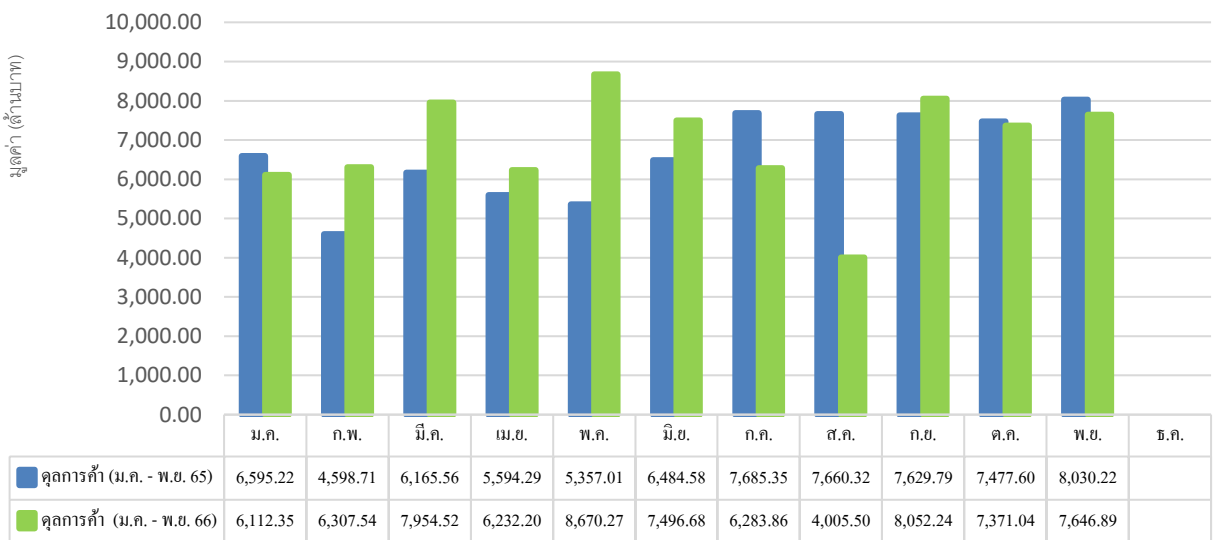
ศูนย์ส่งเสริมการค้าชายแดนไทย-เมียนมา จังหวัดตาก

๘๒/๒ ถ.มหาตมาชานันท์ ต.ระแหง อ.เมือง จ.ตาก ๖๓๐๐๐ โทร.๐-๕๕๕๑-๑๐๔๙ โทรสาร.๐-๕๕๕๑-๓๒๒๘
www.moc.go.th/tak www.facebook.com/takcommerce e-mail :tk_ops@moc.go.th

4. **ตุลการค่า** เดือนพฤศจิกายน 2566 ไทยได้ตุลการค่า มูลค่า 7,646.89 ล้านบาท เมื่อเทียบกับเดือนที่แล้วเพิ่มขึ้น 275.85 ล้านบาท คิดเป็นร้อยละ 3.74 (ตุลาคม 2566 มูลค่า 7,371.04 ล้านบาท) เมื่อเทียบกับช่วงเดียวกันของปีที่แล้วลดลง 383.33 ล้านบาท คิดเป็นร้อยละ 4.77 (พฤศจิกายน 2565 มูลค่า 8,030.22 ล้านบาท)

เปรียบเทียบตุลการค่า (ม.ค. - พ.ย. 65 กับ ม.ค. - พ.ย. 66) เดือนมกราคม – พฤศจิกายน 2566 ได้ตุลการค่ามูลค่า 76,133.09 ล้านบาท เมื่อเทียบกับช่วงเดียวกันของปีที่แล้วเพิ่มขึ้น 2,854.45 ล้านบาท คิดเป็นร้อยละ 3.90 (มกราคม – พฤศจิกายน 2565 มูลค่า 73,278.64 ล้านบาท)

กราฟเปรียบเทียบตุลการค่า (ม.ค. - พ.ย. 65 กับ ม.ค. - พ.ย. 66)





ศูนย์ส่งเสริมการค้าชายแดนไทย-เมียนมา จังหวัดตาก

๘๒/๒ ถ.มหาตมาชานันท์ ต.ระแหง อ.เมือง จ.ตาก ๖๓๐๐๐ โทร.๐-๕๕๕๑-๑๐๔๙ โทรสาร.๐-๕๕๕๑-๓๒๒๘
www.moc.go.th/tak www.facebook.com/takcommerce e-mail ::tk_ops@moc.go.th

5. สถานการณ์สินค้าส่งออกที่สำคัญ ด้านอุตสาหกรรมแม่สอด อำเภอแม่สอด จังหวัดตาก

- สถานการณ์การส่งออกโทรศัพท์พร้อมอุปกรณ์

เดือน	อันดับ	ปริมาณ (PC)	มูลค่า (บาท)	ปริมาณ การเปลี่ยนแปลง (%)	มูลค่า การเปลี่ยนแปลง (%)
ม.ค. 66	1	76,596.00	397,819,198.40	8.09	39.49
ก.พ. 66	1	73,881.00	395,494,538.88	- 3.54	- 0.58
มี.ค. 66	2	75,640.00	417,214,308.40	2.38	5.49
เม.ย. 66	2	70,876.00	339,804,702.55	- 6.30	-18.55
พ.ค. 66	2	70,620.00	376,762,933.15	-0.36	10.88
มิ.ย. 66	4	47,680.00	256,472,387.25	-32.48	-31.93
ก.ค. 66	1	49,451.00	362,962,857.86	3.71	41.52
ส.ค. 66	1	72,173.00	341,770,284.27	45.95	-5.84
ก.ย. 66	1	94,252.00	411,355,696.38	30.59	20.36
ต.ค. 66	2	91,279.00	415,728,486.82	-3.15	1.06
พ.ย. 66	5	47,938.00	188,168,277.22	-47.48	-54.74

จากสถานการณ์สินค้าส่งออกโทรศัพท์พร้อมอุปกรณ์ ที่มีการส่งออกไปยังสหภาพเมียนมา โดยผ่านด่านศุลกากรแม่สอด อำเภอแม่สอด จังหวัดตาก มีปริมาณการส่งออกอย่างต่อเนื่องนั้น เดือนตุลาคม 2566 อยู่ลำดับที่ 2 ของสินค้าส่งออก มีปริมาณการส่งออกเท่ากับ 91,279.00 PC รวมมูลค่า 415.73 ล้านบาท ปริมาณการส่งออกลดลงร้อยละ 3.15 แต่มูลค่าการส่งออกเพิ่มขึ้น ร้อยละ 1.06 จากเดือนกันยายน 2566 และในเดือนพฤศจิกายน 2566 อยู่ในลำดับที่ 5 ของสินค้าส่งออก ปริมาณการส่งออก เท่ากับ 47,938.00 PC รวมมูลค่า 188.17 ล้านบาท ปริมาณการส่งออกลดลง ร้อยละ 47.48 และมูลค่าการส่งออกลดลง ร้อยละ 54.74 จากเดือนตุลาคม 2566



ศูนย์ส่งเสริมการค้าชายแดนไทย-เมียนมา จังหวัดตาก

๘๒/๒ ถ.มหาธาตุยบ่างรุง ต.ระแหง อ.เมือง จ.ตาก ๖๓๐๐๐ โทร.๐-๕๕๕๑-๑๐๔๙ โทรสาร.๐-๕๕๕๑-๓๒๒๘
www.moc.go.th/tak www.facebook.com/takcommerce e-mail :tk_ops@moc.go.th

- สถานการณ์การส่งออกเครื่องดีมีไม่มีแอลกอฮอล์ผสม

เดือน	อันดับ	ปริมาณ (LTR)	มูลค่า (บาท)	ปริมาณ การเปลี่ยนแปลง (%)	มูลค่า การเปลี่ยนแปลง (%)
ม.ค. 66	4	4,582,352.00	193,076,943.05	56.99	52.97
ก.พ. 66	4	5,221,318.00	238,742,515.61	13.94	23.65
มี.ค. 66	4	5,742,416.00	274,710,364.33	9.98	15.07
เม.ย. 66	3	4,581,974.22	229,322,431.34	-20.21	-16.52
พ.ค. 66	4	6,892,725.00	276,036,578.95	50.43	20.37
มิ.ย. 66	3	7,642,610.15	267,579,528.82	10.88	-3.06
ก.ค. 66	5	2,911,717.30	150,207,594.40	-61.90	-43.86
ส.ค. 66	5	1,272,075.10	91,600,985.98	-56.31	-39.02
ก.ย. 66	5	4,064,078.30	179,139,625.64	219.48	95.57
ต.ค. 66	5	3,517,426.38	176,549,398.85	-13.45	-1.45
พ.ย. 66	2	9,397,698.06	343,624,465.61	167.18	94.63

จากสถานการณ์สินค้าส่งออกเครื่องดีมีไม่มีแอลกอฮอล์ผสม ที่มีการส่งออกไปยังสหภาพเมียนมา โดยผ่านด่านศุลกากรแม่สอด อำเภอแม่สอด จังหวัดตาก มีปริมาณการส่งออกอย่างต่อเนื่องนั้น เดือนตุลาคม 2566 อยู่ลำดับที่ 5 ของสินค้าส่งออก มีปริมาณการส่งออกเท่ากับ 3,517,426.38 LTR รวมมูลค่า 176.55 ล้านบาท ปริมาณการส่งออกลดลง ร้อยละ 13.45 และมูลค่าการส่งออกลดลง ร้อยละ 1.45 จากเดือนกันยายน 2566 และในเดือนพฤศจิกายน 2566 อยู่ในลำดับที่ 2 ของสินค้าส่งออก ปริมาณการส่งออก เท่ากับ 9,397,698.06 LTR รวมมูลค่า 343.62 ล้านบาท ปริมาณการส่งออกเพิ่มขึ้น ร้อยละ 167.18 และมูลค่าการส่งออกเพิ่มขึ้น ร้อยละ 94.63 จากเดือนตุลาคม 2566



ศูนย์ส่งเสริมการค้าชายแดนไทย-เมียนมา จังหวัดตาก

๘๒/๒ ถ.มหาธาตุไทยบำรุง ต.ระแหง อ.เมือง จ.ตาก ๖๓๐๐๐ โทร.๐-๕๕๕๑-๑๐๔๙ โทรสาร.๐-๕๕๕๑-๓๒๒๘
www.moc.go.th/tak www.facebook.com/takcommerce e-mail :tk_ops@moc.go.th

รายการสินค้าส่งออกที่สำคัญระหว่างไทย - เมียนมา ด้านอำเภอแม่สอด จังหวัดตาก					
ประจำเดือน พฤศจิกายน 2566					
ลำดับ	สินค้า	ปริมาณ		น้ำหนัก (กก.)	มูลค่า (บาท)
1	น้ำมันปาล์มบริสุทธิ์	8,263.50	TNE	8,263,502.92	353,901,000.00
2	เครื่องดื่มไม่มีแอลกอฮอล์ผสม	9,397.70	LTR	9,397,698.06	343,624,465.61
3	น้ำมันดีเซล	13,652,586.00	LTR	10,966,874.35	335,033,999.62
4	เม็ดพลาสติก	4,981.53	TNE	4,981,530.00	191,318,771.35
5	โทรศัพท์มือถือพร้อมอุปกรณ์	47,938.00	C62	16,085.71	188,168,277.22
6	น้ำมันเบนซิน	5,875,558.00	TNE	4,077,004.97	133,365,812.51
7	นมถั่วเหลือง	3,829.90	TNE	3,829,898.30	132,355,864.47
8	ผงปรุงรส	1,287.69	TNE	1,287,687.01	116,884,266.75
9	ผ้าพิมพ์ฝ้าย 100%	1,990,901.10	YRD	401,439.15	116,739,115.97
10	โลชั่นบำรุงผิว	444.67	TNE	444,666.70	111,332,365.43
11	แบตเตอรี่	68,958.00	C62	891,878.70	108,030,910.34
12	ผงชูรส	1,718.97	TNE	1,718,971.33	103,797,872.00
13	ยารักษาโรค	202.31	TNE	202,310.82	101,180,564.25
14	ขนมปังอบกรอบ	916.63	TNE	916,625.30	96,354,690.19
15	ยางนอกรถยนต์	92,562.00	TNE	1,004,910.01	95,503,872.54
16	บะหมี่กึ่งสำเร็จรูป	1,037.77	TNE	1,037,769.60	92,970,094.40
17	น้ำมันหล่อลื่น	886,064.46	LTR	851,462.16	81,661,029.56
18	รถจักรยานยนต์	1,391.00	C62	145,396.00	75,917,467.00
19	รองเท้าแตะ	1,469,888.00	PR	565,190.04	68,577,696.68
20	ปูนชนิดผง	37,094.65	TNE	37,094,650.10	67,929,562.60
	อื่นๆ				5,305,615,981.04
รวม					8,220,263,679.53



ศูนย์ส่งเสริมการค้าชายแดนไทย-เมียนมา จังหวัดตาก

๘๒/๒ ถ.มหาตมาชานันท์ ต.ระแหง อ.เมือง จ.ตาก ๖๓๐๐๐ โทร.๐-๕๕๕๑-๑๐๔๙ โทรสาร.๐-๕๕๕๑-๓๒๒๘
www.moc.go.th/tak www.facebook.com/takcommerce e-mail :tk_ops@moc.go.th

รายการสินค้านำเข้าที่สำคัญระหว่างไทย-เมียนมา ด้านอำเภอแม่สอด จังหวัดตาก

ประจำเดือน พฤศจิกายน 2566

ลำดับ	รายการสินค้า	ปริมาณ	น้ำหนัก (กก.)	ราคา (บาท)
1	พริกแห้ง (FORM D)	2,889.70 TNE	2,889,699.90	180,583,964.14
2	เศษอะลูมิเนียมเก่าคัดแยกแล้ว	1,243.06 TNE	1,243,062.30	78,360,765.11
3	กะหล่ำปลี (FORM D)	8,174.00 TNE	8,174,000.00	68,183,476.87
4	ตะกั่วบริสุทธิ์ 99.97%	437.71 TNE	437,713.00	34,685,766.22
5	อวนทำจากวัสดุคืบในลอน	68,190.00 C62	49,541.42	30,247,732.50
6	เมล็ดพันธุ์ถั่วเขียวผิวดำ (FORM D)	576.00 TNE	576,000.00	28,802,752.06
7	พริกสด (FORM D)	829.90 TNE	829,895.00	15,923,240.57
8	เหล็กโครงสร้าง	326.54 TNE	326,542.86	14,557,258.82
9	กะปิ	414.96 TNE	414,960.00	12,337,650.00
10	เสื้อยกทรง-ชุดชั้นในสตรี (FORM D)	55,539.00 C62	3,942.13	12,274,876.60
11	กระเพาะปลาแช่แข็งตากแห้ง	38.84 TNE	38,843.00	11,652,900.00
12	ชุดสายไฟรถยนต์ (FORM D)	18,504.00 SET	14,395.92	11,272,690.17
13	เมล็ดงาขาว (FORM D)	96.00 TNE	96,000.00	8,055,936.00
14	ปลาเบญจพรรณสดแช่เย็น	264.66 TNE	264,660.00	6,380,423.73
15	เศษเหล็กเก่าใช้แล้ว	487.56 TNE	487,560.00	5,655,850.15
16	รถชุดดินเก่าใช้แล้ว	4.00 C62	73,375.00	4,581,337.48
17	เศษทองแดงเก่าคัดแยกแล้ว	18.15 TNE	18,148.40	4,466,000.00
18	หม้อแปลงไฟฟ้า (EPZ กับ BOI)	169,540.00 C62	6,735.00	3,985,972.07
19	ขดลวดเหนียวนำไฟฟ้า (EPZ กับ BOI)	55,240.00 C62	7,210.00	2,901,146.68
20	ขิงแห้ง (FORM D)	75.71 TNE	75,705.00	2,898,398.70
	อื่นๆ			35,566,930.71
รวม				573,375,068.58



ศูนย์ส่งเสริมการค้าชายแดนไทย-เมียนมา จังหวัดตาก

๘๒/๒ ถ.มหาตมาชานันท์ ต.ระแหง อ.เมือง จ.ตาก ๖๓๐๐๐ โทร.๐-๕๕๕๑-๑๐๔๙ โทรสาร.๐-๕๕๕๑-๓๒๒๘
www.moc.go.th/tak www.facebook.com/takcommerce e-mail :tk_ops@moc.go.th

รายการสินค้าที่สำคัญส่งออกระหว่างไทย – เมียนมา ด้านอำเภอแม่สอด จังหวัดตาก เดือน มกราคม – พฤศจิกายน 2566

ลำดับที่	รายการสินค้าส่งออก	ราคา	คิดเป็นร้อยละ
1	โทรศัพท์พร้อมอุปกรณ์	3,903,553,671.18	4.38
2	น้ำมันดีเซล	3,518,996,083.85	3.94
3	เม็ดพลาสติก	2,765,672,643.03	3.10
4	น้ำมันปาล์มโอสตินบริสุทธิ์	2,663,624,811.60	2.99
5	เครื่องดื่มที่ไม่มีแอลกอฮอล์ผสม	2,420,590,432.58	2.71
6	น้ำมันเบนซิน	1,428,422,735.11	1.60
7	ผ้าพิมพ์ฝ้าย 100%	1,208,452,636.00	1.35
8	โลชั่นบำรุงผิว	1,086,989,231.43	1.22
9	นมถั่วเหลือง	923,195,150.83	1.03
10	รองเท้าแตะ	852,516,808.90	0.96
11	กระเบื้องปูพื้น	781,637,615.49	0.88
12	ไฟเบอร์ซีเมนต์แผ่นเรียบ	772,320,295.67	0.87
13	ผงชูรส	752,300,191.32	0.84
14	บะหมี่กึ่งสำเร็จรูป	722,437,350.66	0.81
15	น้ำมันเครื่อง	674,937,660.80	0.76
16	ยารักษาโรค	588,838,947.57	0.66
17	รถจักรยานยนต์	502,613,832.20	0.56
18	ขนมปังกรอบ	503,666,024.43	0.56
19	แบตเตอรี่	368,077,773.45	0.41
20	ยางนอกรถยนต์	250,496,271.27	0.28
	รายการสินค้าอื่นๆ	62,528,907,243.22	
	รวม	89,218,247,410.59	



ศูนย์ส่งเสริมการค้าชายแดนไทย-เมียนมา จังหวัดตาก

๘๒/๒ ถ.มหาตมาชานันท์ ต.ระแหง อ.เมือง จ.ตาก ๖๓๐๐๐ โทร.๐-๕๕๕๑-๑๐๔๙ โทรสาร.๐-๕๕๕๑-๓๒๒๘
www.moc.go.th/tak www.facebook.com/takcommerce e-mail :tk_ops@moc.go.th

รายการสินค้าที่สำคัญนำเข้าระหว่างไทย – เมียนมา ด้านอำเภอแม่สอด จังหวัดตาก เดือน มกราคม – พฤศจิกายน 2566

ลำดับที่	รายการสินค้านำเข้า	ราคา	คิดเป็นร้อยละ
1	ข้าวโพดเลี้ยงสัตว์ (FORM D)	6,343,508,536.70	48.48
2	เศษอะลูมิเนียม	772,879,577.69	5.91
3	พริกแห้ง (FORM D)	722,574,470.64	5.52
4	พริกสด (FORM D)	596,396,699.59	4.56
5	แป้งข้าวเจ้า (FORM D)	557,449,755.67	4.26
6	โค - กระบือ (มีชีวิต)	482,516,000.00	3.69
7	ชุดสายไฟรถยนต์	361,225,317.67	2.76
8	เศษเหล็กเก่าใช้แล้ว	224,070,832.34	1.71
9	กะหล่ำปลี (FORM D)	211,065,381.35	1.61
10	มันสำปะหลังมันเส้น (FORM D)	194,245,548.89	1.48
11	เฟอร์นิเจอร์สิ่งประดิษฐ์ทำจากไม้	169,814,793.00	1.30
12	เสื้อยกทรงสตรี (FORM D)	128,735,823.25	0.98
13	ถั่วเขียวผิวมัน - ผิวดำ (FORM D)	90,263,058.39	0.69
14	เมล็ดถั่วลิสง (FORM D)	84,023,548.21	0.64
15	หม้อแปลงไฟฟ้า(เข้า EPZ และ BOI)	81,893,569.45	0.63
16	ปลาเบญจพรรณสดแช่เย็น	77,126,765.55	0.59
17	ปลาหมึกกล้วยทั้งตัวแช่เย็น	551,195.52	0.51
18	เมล็ดงา (FORM D)	66,164,132.04	0.51
19	ขดลวดเหนียวนำไฟฟ้า (BOI, เข้า EPZ)	52,503,916.58	0.40
20	หอยแครงมีชีวิต	49,185,890.18	0.38
	รายการสินค้าอื่นๆ	1,818,951,330.01	
	รวม	13,085,146,142.72	



ศูนย์ส่งเสริมการค้าชายแดนไทย-เมียนมา จังหวัดตาก

๘๒/๒ ถ.มหาตมาบรู๋ ต.ระแหง อ.เมือง จ.ตาก ๖๓๐๐๐ โทร.๐-๕๕๕๑-๑๐๔๙ โทรสาร.๐-๕๕๕๑-๓๒๒๘
www.moc.go.th/tak www.facebook.com/takcommerce e-mail : tk_ops@moc.go.th

ตารางเปรียบเทียบมูลค่าการค้า ประจำปี พ.ศ. 2565 และ 2566 (แยกรายเดือน)

เดือน	การส่งออก (ล้านบาท)		การนำเข้า (ล้านบาท)		มูลค่าการค้ารวม(ล้านบาท)		ดุลการค้า (ล้านบาท)		การเปลี่ยนแปลงเมื่อเทียบกับเดือนเดียวกันของปีที่แล้ว (%)		
	2565	2566	2565	2566	2565	2566	2565	2566	การส่งออก	การนำเข้า	การค้ารวม
มกราคม	7,992.92	7,211.73	1,397.70	1,099.38	9,390.63	8,311.11	6,595.22	6,112.35	-9.77	-21.34	-11.50
กุมภาพันธ์	8,694.99	8,470.68	4,096.28	2,163.14	12,791.26	10,633.82	4,598.71	6,307.54	-2.58	-47.19	-16.87
มีนาคม	9,475.86	9,603.78	3,310.30	1,649.26	12,786.16	11,253.04	6,165.56	7,954.52	1.35	-50.18	-11.99
เมษายน	7,759.99	7,026.41	2,165.70	794.21	9,925.69	7,820.62	5,594.29	6,232.20	-9.45	-63.33	-21.21
พฤษภาคม	9,673.37	10,415.17	4,316.36	1,744.90	13,989.73	12,160.07	5,357.01	8,670.27	7.67	-59.57	-13.08
มิถุนายน	10,154.77	8,945.56	3,670.19	1,448.88	13,824.96	10,394.44	6,484.58	7,496.68	-11.91	-60.52	-24.81
กรกฎาคม	9,499.46	7,775.62	1,814.12	1,491.76	11,313.58	9,267.38	7,685.35	6,283.86	-18.15	-17.77	-18.09
สิงหาคม	9,174.17	5,014.19	1,513.85	1,008.69	10,688.02	6,022.88	7,660.32	4,005.50	-45.34	-33.37	-43.65
กันยายน	8,891.82	8,509.63	1,262.03	457.39	10,153.85	8,967.02	7,629.79	8,052.24	-4.30	-63.76	-11.69
ตุลาคม	8,395.83	8,025.20	918.23	654.16	9,314.06	8,679.36	7,477.60	7,371.04	-4.41	-28.76	-6.81
พฤศจิกายน	9,169.99	8,220.26	1,139.76	573.38	10,309.75	8,793.64	8,030.22	7,646.89	-10.36	-49.69	-14.71
ธันวาคม											
รวม	98,883.17	89,218.23	25,604.52	13,085.14	124,487.69	102,303.37	73,278.64	76,133.09	-9.77	-48.90	-17.82



ศูนย์ส่งเสริมการค้าชายแดนไทย-เมียนมา จังหวัดตาก

๘๒/๒ ถ.มหาตไทยบำรุง ต.ระแหง อ.เมือง จ.ตาก ๖๓๐๐๐ โทร.๐-๕๕๕๑-๑๐๔๙ โทรสาร.๐๕๕๕๑๓๒๒๔
www.moc.go.th/tak www.facebook.com/takcommerce e-mail : tk_ops@moc.go.th

ตารางเปรียบเทียบมูลค่าการค้า ประจำปีงบประมาณ 2566 และ 2567 (แยกรายเดือน)

เดือน	การส่งออก (ล้านบาท)		การนำเข้า (ล้านบาท)		มูลค่าการค้ารวม(ล้านบาท)		ดุลการค้า (ล้านบาท)		การเปลี่ยนแปลงเมื่อเทียบกับเดือนเดียวกันของปีที่แล้ว (%)		
	2566	2567	2566	2567	2566	2567	2566	2567	การส่งออก	การนำเข้า	การค้ารวม
ตุลาคม	8,395.83	8,025.20	918.23	654.16	9,314.06	8,679.36	7,477.60	7,371.04	-4.41	-28.76	-6.81
พฤศจิกายน	9,169.99	8,220.26	1,139.76	573.38	10,309.75	8,793.64	8,030.22	7,646.89	-10.36	-49.69	-14.71
ธันวาคม											
มกราคม											
กุมภาพันธ์											
มีนาคม											
เมษายน											
พฤษภาคม											
มิถุนายน											
กรกฎาคม											
สิงหาคม											
กันยายน											
รวม	17,565.82	16,245.46	28,078.35	1,227.54	19,623.81	17,473.00	15,507.82	15,017.93	-7.52	-95.63	-10.96



ศูนย์ส่งเสริมการค้าชายแดนไทย-เมียนมา จังหวัดตาก

๘๒/๒ ถ.มหาธาตุไทยบำรุง ต.ระแหง อ.เมือง จ.ตาก ๖๓๐๐๐ โทร.๐-๕๕๕๑-๑๐๔๙ โทรสาร.๐-๕๕๕๑-๓๒๒๘
www.moc.go.th/tak www.facebook.com/takcommerce e-mail : tk_ops@moc.go.th

รายงานการค้าชายแดนไทย-เมียนมา ด้านอำเภอแม่สอด จังหวัดตาก

ข้อมูลตามปีปฏิทิน

มูลค่าการส่งออก ปี พ.ศ. 2561 - 2566

เดือน	2561	2562	2563	2564	2565	2566
ม.ค.	5,856,520,822.13	5,500,389,514.63	5,398,668,026.65	6,508,532,763.76	7,992,924,577.13	7,211,733,472.97
ก.พ.	5,881,623,553.64	5,457,103,945.39	6,077,196,576.38	4,628,509,210.60	8,694,985,898.19	8,470,679,123.51
มี.ค.	7,466,247,278.62	7,434,515,576.80	6,881,846,022.60	5,564,515,426.98	9,475,859,915.66	9,603,783,843.43
เม.ย.	5,780,344,907.77	5,302,120,011.47	3,020,982,648.03	6,180,426,808.58	7,759,992,316.67	7,026,414,740.64
พ.ค.	7,167,208,779.95	7,034,908,037.01	4,933,259,747.38	7,515,131,204.93	9,673,372,265.63	10,415,171,275.04
มิ.ย.	6,482,743,858.68	6,284,155,861.10	4,866,601,972.19	8,147,555,373.11	10,154,765,374.60	8,945,558,508.53
ก.ค.	5,158,755,438.96	5,188,374,241.29	5,322,997,368.69	5,987,703,470.76	9,499,462,346.51	7,775,620,576.11
ส.ค.	5,295,449,763.87	4,879,960,902.77	5,880,324,464.86	6,921,377,938.32	9,174,169,598.12	5,014,194,077.92
ก.ย.	5,698,697,161.98	5,483,085,409.57	5,484,144,464.56	7,742,758,302.65	8,891,821,472.41	8,509,627,265.86
ต.ค.	5,591,844,657.41	5,993,718,634.29	3,125,609,621.64	8,212,758,703.56	8,395,832,351.62	8,025,200,847.05
พ.ย.	5,718,132,308.42	6,055,297,681.77	6,232,045,289.32	8,463,731,910.02	9,169,986,123.34	8,220,263,679.53
ธ.ค.	5,750,557,030.89	6,191,171,157.81	6,595,189,359.25	8,730,429,190.19	6,542,906,019.76	
รวม	71,848,125,562.32	70,804,800,973.90	63,818,865,561.55	84,603,430,303.46	105,426,078,259.64	89,218,247,410.59



ศูนย์ส่งเสริมการค้าชายแดนไทย-เมียนมา จังหวัดตาก

๘๒/๒ ถ.มหาตมาชานันท์ ต.ระแหง อ.เมือง จ.ตาก ๖๓๐๐๐ โทร.๐-๕๕๕๑-๑๐๔๙ โทรสาร.๐-๕๕๕๑-๓๒๒๘
www.moc.go.th/tak www.facebook.com/takcommerce e-mail : tk_ops@moc.go.th

รายงานการค้าชายแดนไทย-เมียนมา ด้านอำเภอแม่สอด จังหวัดตาก

ข้อมูลตามปีปฏิทิน

มูลค่าการนำเข้า ปี พ.ศ. 2561 - 2566						
เดือน	2561	2562	2563	2564	2565	2566
ม.ค.	530,475,862.51	443,391,054.66	511,566,338.24	628,597,431.04	1,397,704,437.07	1,099,381,770.32
ก.พ.	552,248,926.43	540,596,537.37	2,082,367,082.21	2,176,204,763.17	4,096,278,016.87	2,163,139,980.08
มี.ค.	609,948,180.01	600,933,534.20	1,630,618,269.76	2,918,891,959.18	3,310,301,044.36	1,649,264,544.96
เม.ย.	381,896,766.57	429,931,812.68	1,009,002,059.22	2,089,245,838.91	2,165,704,458.49	794,204,443.49
พ.ค.	753,640,259.19	1,138,331,936.79	1,413,623,777.16	3,608,492,494.62	4,316,361,379.89	1,744,900,593.85
มิ.ย.	553,754,006.49	1,637,482,301.72	769,145,865.80	2,341,845,535.76	3,670,192,612.00	1,448,880,470.94
ก.ค.	438,921,066.25	1,684,021,492.23	922,153,483.37	2,003,119,218.53	1,814,117,295.70	1,491,759,226.22
ส.ค.	518,150,170.76	1,413,368,290.55	715,860,143.19	1,401,384,836.580	1,513,851,883.91	1,008,694,697.09
ก.ย.	649,353,091.90	454,220,562.26	536,118,068.33	1,182,805,382.690	1,262,025,468.60	457,389,766.64
ต.ค.	475,793,790.89	411,950,695.20	287,112,689.02	1,684,630,603.450	918,234,641.20	654,155,580.55
พ.ย.	464,970,035.64	426,539,239.16	570,573,792.20	1,528,343,472.440	1,139,763,859.23	573,375,068.58
ธ.ค.	449,150,166.87	675,922,288.60	794,858,905.52	1,318,853,542.450	1,047,854,523.26	
รวม	6,378,302,323.51	9,856,689,745.42	11,243,000,474.02	22,882,415,078.82	26,652,389,620.58	13,085,146,142.72



ศูนย์ส่งเสริมการค้าชายแดนไทย-เมียนมา จังหวัดตาก

๘๒/๒ ถ.มหาตมาชานันท์ ต.ระแหง อ.เมือง จ.ตาก ๖๓๐๐๐ โทร.๐-๕๕๕๑-๑๐๔๙ โทรสาร.๐-๕๕๕๑-๓๒๒๘
www.moc.go.th/tak www.facebook.com/takcommerce e-mail : tk_ops@moc.go.th

รายงานการค้าชายแดนไทย-เมียนมา ด้านอำเภอแม่สอด จังหวัดตาก

ข้อมูลตามปีปฏิทิน

มูลค่าการค้ารวม ปีพ.ศ. 2561 - 2566						
เดือน	2561	2562	2563	2564	2565	2566
ม.ค.	6,386,996,684.64	5,943,780,569.29	5,910,234,364.89	7,137,130,194.80	9,390,629,014.20	8,311,115,243.29
ก.พ.	6,433,872,480.07	5,997,700,482.76	8,159,563,658.59	6,804,713,973.77	12,791,263,915.06	10,633,819,103.59
มี.ค.	8,076,195,458.63	8,035,449,111.00	8,512,464,292.36	8,483,407,386.16	12,786,160,960.02	11,253,048,388.39
เม.ย.	6,162,241,674.34	5,732,051,824.15	4,029,984,707.25	8,269,672,647.49	9,925,696,775.16	7,820,619,184.13
พ.ค.	7,920,849,039.14	8,173,239,973.80	6,346,883,524.54	11,123,623,699.55	13,989,733,645.52	12,160,071,868.89
มิ.ย.	7,036,497,865.17	7,921,638,162.82	5,635,747,837.99	10,489,400,908.87	13,824,957,986.60	10,394,438,979.47
ก.ค.	5,597,676,505.21	6,872,395,733.52	6,245,150,852.06	7,990,822,689.29	11,313,579,642.21	9,267,379,802.33
ส.ค.	5,813,599,934.63	6,293,329,193.32	6,596,184,608.05	8,322,762,774.90	10,688,021,482.03	6,022,888,775.01
ก.ย.	6,348,050,253.88	5,937,305,971.83	6,020,262,532.89	8,925,563,685.34	10,153,846,941.01	8,967,017,032.50
ต.ค.	6,067,638,448.30	6,405,669,329.49	3,412,722,310.66	9,897,389,307.01	9,314,066,992.82	8,679,356,427.60
พ.ย.	6,183,102,344.06	6,481,836,920.93	6,802,619,081.52	9,992,075,382.46	10,309,749,982.57	8,793,638,748.11
ธ.ค.	6,199,707,197.76	6,867,093,446.41	7,390,048,264.77	10,049,282,732.64	7,590,760,543.02	
รวม	78,226,427,885.83	80,661,490,719.32	75,061,866,035.57	107,485,845,382.28	132,078,467,880.22	102,303,393,553.31



ศูนย์ส่งเสริมการค้าชายแดนไทย-เมียนมา จังหวัดตาก

๘๒/๒ ถ.มหาตมาชานันท์ ต.ระแหง อ.เมือง จ.ตาก ๖๓๐๐๐ โทร.๐-๕๕๕๑-๑๐๔๙ โทรสาร.๐-๕๕๕๑-๓๒๒๘
www.moc.go.th/tak www.facebook.com/takcommerce e-mail : tk_ops@moc.go.th

รายงานการค้าชายแดนไทย-เมียนมา ด้านอำเภอแม่สอด จังหวัดตาก

ข้อมูลตามปีปฏิทิน

ดุลการค้า ปี พ.ศ. 2561 - 2566

เดือน	2561	2562	2563	2564	2565	2566
ม.ค.	5,326,044,959.62	5,056,998,459.97	4,887,101,688.41	5,879,935,332.72	6,595,220,140.06	6,112,351,702.65
ก.พ.	5,329,374,627.21	4,916,507,408.02	3,994,829,494.17	2,452,304,447.43	4,598,707,881.32	6,307,539,143.43
มี.ค.	6,856,299,098.61	6,833,582,042.60	5,251,227,752.84	2,645,623,467.80	6,165,558,871.30	7,954,519,298.47
เม.ย.	5,398,448,141.20	4,872,188,198.79	2,011,980,588.81	4,091,180,969.67	5,594,287,858.18	6,232,210,297.15
พ.ค.	6,413,568,520.76	5,896,576,100.22	3,519,635,970.22	3,906,638,710.31	5,357,010,885.74	8,670,270,681.19
มิ.ย.	5,928,989,852.19	4,646,673,559.38	4,097,456,106.39	5,805,709,837.35	6,484,572,762.60	7,496,678,037.59
ก.ค.	4,719,834,372.71	3,504,352,749.06	4,400,843,885.32	3,984,584,252.23	7,685,345,050.81	6,283,861,349.89
ส.ค.	4,777,299,593.11	3,466,592,612.22	5,164,464,321.67	5,519,993,101.74	7,660,317,714.21	4,005,499,380.83
ก.ย.	5,049,344,070.08	5,028,864,847.31	4,948,026,396.23	6,559,952,919.96	7,629,796,003.81	8,052,237,499.22
ต.ค.	5,116,050,866.52	5,581,767,939.09	2,838,496,932.62	6,528,128,100.11	7,477,597,710.42	7,371,045,266.50
พ.ย.	5,253,162,272.78	5,628,758,442.61	5,661,471,497.12	6,935,388,437.58	8,030,222,264.11	7,646,888,610.95
ธ.ค.	5,301,406,864.02	5,515,248,869.21	5,800,330,453.73	7,411,575,647.74	5,495,051,496.50	
รวม	65,469,823,238.81	60,948,111,228.48	52,575,865,087.53	61,721,015,224.64	78,773,688,639.06	76,133,101,267.87

ที่มา : ด้านศุลกากรอำเภอแม่สอด รวบรวมโดยสำนักงานพาณิชย์จังหวัดตาก



ศูนย์ส่งเสริมการค้าชายแดนไทย-เมียนมา จังหวัดตาก

๘๒/๒ ถ.มหาตมาบรูห่ารุง ต.ระแหง อ.เมือง จ.ตาก ๖๓๐๐๐ โทร.๐-๕๕๕๑-๑๐๔๙ โทรสาร.๐-๕๕๕๑-๓๒๒๘
www.moc.go.th/tak www.facebook.com/takcommerce e-mail : tk_ops@moc.go.th

รายงานการค้าชายแดนไทย-เมียนมา ด้านอำเภอแม่สอด จังหวัดตาก

ข้อมูลตามปีงบประมาณ

มูลค่าการส่งออก ปีงบประมาณ 2562 - 2567						
เดือน	2562	2563	2564	2565	2566	2567
ต.ค.	5,591,844,657.41	5,993,718,634.29	3,125,609,621.64	8,212,758,703.56	8,395,832,351.62	8,025,200,847.05
พ.ย.	5,718,132,308.42	6,055,297,681.77	6,232,045,289.32	8,463,731,910.02	9,169,986,123.34	8,220,263,679.53
ธ.ค.	5,750,557,030.89	6,191,171,157.81	6,595,189,359.25	8,730,429,190.19	6,542,906,019.76	
ม.ค.	5,500,389,514.63	5,398,668,026.65	6,508,532,763.76	7,992,924,577.13	7,211,733,472.97	
ก.พ.	5,457,103,945.39	6,077,196,576.38	4,628,509,210.60	8,694,985,898.19	8,470,679,123.51	
มี.ค.	7,434,515,576.80	6,881,846,022.60	5,564,515,426.98	9,475,859,915.66	9,603,783,843.43	
เม.ย.	5,302,120,011.47	3,020,982,648.03	6,180,426,808.58	7,759,992,316.67	7,026,414,740.64	
พ.ค.	7,034,908,037.01	4,933,259,747.38	7,515,131,204.93	9,673,372,265.63	10,415,171,275.04	
มิ.ย.	6,284,155,861.10	4,866,601,972.19	8,147,555,373.11	10,154,765,374.60	8,945,558,508.53	
ก.ค.	5,188,374,241.29	5,322,997,368.69	5,987,703,470.76	9,499,462,346.51	7,775,620,576.11	
ส.ค.	4,879,960,902.77	5,880,324,464.86	6,921,377,938.32	9,174,169,598.12	5,014,194,077.92	
ก.ย.	5,483,085,409.57	5,484,144,464.56	7,742,758,302.65	8,891,821,472.41	8,509,627,265.86	
รวม	69,625,147,496.75	66,106,208,765.21	75,149,354,769.90	106,724,273,568.69	97,081,507,378.73	16,245,464,526.58



ศูนย์ส่งเสริมการค้าชายแดนไทย-เมียนมา จังหวัดตาก

๘๒/๒ ถ.มหาตมาบรูห่ารุง ต.ระแหง อ.เมือง จ.ตาก ๖๓๐๐๐ โทร.๐-๕๕๕๑-๑๐๔๙ โทรสาร.๐-๕๕๕๑-๓๒๒๘
www.moc.go.th/tak www.facebook.com/takcommerce e-mail : tk_ops@moc.go.th

รายงานการค้าชายแดนไทย-เมียนมา ด้านอำเภอแม่สอด จังหวัดตาก

ข้อมูลตามปีงบประมาณ

มูลค่าการนำเข้า ปีงบประมาณ 2562 - 2567						
เดือน	2562	2563	2564	2565	2566	2567
ต.ค.	475,793,790.89	411,950,695.20	287,112,689.02	1,684,630,603.45	918,234,641.20	654,155,580.55
พ.ย.	464,970,035.64	426,539,239.16	570,573,792.20	1,528,343,472.44	1,139,763,859.23	573,375,068.58
ธ.ค.	449,150,166.87	675,922,288.60	794,858,905.52	1,318,853,542.45	1,047,854,523.26	
ม.ค.	443,391,054.66	511,566,338.24	628,597,431.04	1,397,704,437.07	1,099,381,770.32	
ก.พ.	540,596,537.37	2,082,367,082.21	2,176,204,763.17	4,096,278,016.87	2,163,139,980.08	
มี.ค.	600,933,534.20	1,630,618,269.76	2,918,891,959.18	3,310,301,044.36	1,649,264,544.96	
เม.ย.	429,931,812.68	1,009,002,059.22	2,089,245,838.91	2,165,704,458.49	794,204,443.49	
พ.ค.	1,138,331,936.79	1,413,623,777.16	3,608,492,494.62	4,316,361,379.89	1,744,900,593.85	
มิ.ย.	1,637,482,301.72	769,145,865.80	2,341,845,535.76	3,670,192,612.00	1,448,880,470.94	
ก.ค.	1,684,021,492.23	922,153,483.37	2,003,119,218.53	1,814,117,295.70	1,491,759,226.22	
ส.ค.	1,413,368,290.55	715,860,143.19	1,401,384,836.58	1,513,851,883.91	1,008,694,697.09	
ก.ย.	454,220,562.26	536,118,068.33	1,182,805,382.69	1,262,025,468.60	457,389,766.64	
รวม	9,732,191,515.86	11,104,867,310.24	20,003,132,847.22	28,078,364,215.23	14,963,468,517.28	1,227,530,649.13



ศูนย์ส่งเสริมการค้าชายแดนไทย-เมียนมา จังหวัดตาก

๘๒/๒ ถ.มหาตมาชานนท์ ต.ระแหง อ.เมือง จ.ตาก ๖๓๐๐๐ โทร.๐-๕๕๕๑-๑๐๔๙ โทรสาร.๐-๕๕๕๑-๓๒๒๘
www.moc.go.th/tak www.facebook.com/takcommerce e-mail : tk_ops@moc.go.th

รายงานการค้าชายแดนไทย-เมียนมา ด้านอำเภอแม่สอด จังหวัดตาก

ข้อมูลตามปีงบประมาณ

มูลค่าการค้ารวม ปีงบประมาณ 2562 - 2567						
เดือน	2562	2563	2564	2565	2566	2567
ต.ค.	6,067,638,448.30	6,405,669,329.49	3,412,722,310.66	9,897,389,307.01	9,314,066,992.82	8,679,356,427.60
พ.ย.	6,183,102,344.06	6,481,836,920.93	6,802,619,081.52	9,992,075,382.46	10,309,749,982.57	8,793,638,748.11
ธ.ค.	6,199,707,197.76	6,867,093,446.41	7,390,048,264.77	10,049,282,732.64	7,590,760,543.02	
ม.ค.	5,943,780,569.29	5,910,234,364.89	7,137,130,194.80	9,390,629,014.20	8,311,115,243.29	
ก.พ.	5,997,700,482.76	8,159,563,658.59	6,804,713,973.77	12,791,263,915.06	10,633,819,103.59	
มี.ค.	8,035,449,111.00	8,512,464,292.36	8,483,407,386.16	12,786,160,960.02	11,253,048,388.39	
เม.ย.	5,732,051,824.15	4,029,984,707.25	8,269,672,647.49	9,925,696,775.16	7,820,619,184.13	
พ.ค.	8,173,239,973.80	6,346,883,524.54	11,123,623,699.55	13,989,733,645.52	12,160,071,868.89	
มิ.ย.	7,921,638,162.82	5,635,747,837.99	10,489,400,908.87	13,824,957,986.60	10,394,438,979.47	
ก.ค.	6,872,395,733.52	6,245,150,852.06	7,990,822,689.29	11,313,579,642.21	9,267,379,802.33	
ส.ค.	6,293,329,193.32	6,596,184,608.05	8,322,762,774.90	10,688,021,482.03	6,022,888,775.01	
ก.ย.	5,937,305,971.83	6,020,262,532.89	8,925,563,685.34	10,153,846,941.01	8,967,017,032.50	
รวม	79,357,339,012.61	77,211,076,075.45	95,152,487,617.12	134,802,637,783.92	112,044,975,896.01	17,472,995,175.71



ศูนย์ส่งเสริมการค้าชายแดนไทย-เมียนมา จังหวัดตาก

๘๒/๒ ถ.มหาตมาบรูหิมา ต.ระแหง อ.เมือง จ.ตาก ๖๓๐๐๐ โทร.๐-๕๕๕๑-๑๐๔๙ โทรสาร.๐-๕๕๕๑-๓๒๒๘
www.moc.go.th/tak www.facebook.com/takcommerce e-mail : tk_ops@moc.go.th

รายงานการค้าชายแดนไทย-เมียนมา ด้านอำเภอแม่สอด จังหวัดตาก

ข้อมูลตามปีงบประมาณ

ดุลการค้า ปีงบประมาณ 2562 - 2567

เดือน	2562	2563	2564	2565	2566	2567
ต.ค.	5,116,050,866.52	5,581,767,939.09	2,838,496,932.62	6,528,128,100.11	7,477,597,710.42	7,371,045,266.50
พ.ย.	5,253,162,272.78	5,628,758,442.61	5,661,471,497.12	6,935,388,437.58	8,030,222,264.11	7,646,888,610.95
ธ.ค.	5,301,406,864.02	5,515,248,869.21	5,800,330,453.73	7,411,575,647.74	5,495,051,496.50	
ม.ค.	5,056,998,459.97	4,887,101,688.41	5,879,935,332.72	6,595,220,140.06	6,112,351,702.65	
ก.พ.	4,916,507,408.02	3,994,829,494.17	2,452,304,447.43	4,598,707,881.32	6,307,539,143.43	
มี.ค.	6,833,582,042.60	5,251,227,752.84	2,645,623,467.80	6,165,558,871.30	7,954,519,298.47	
เม.ย.	4,872,188,198.79	2,011,980,588.81	4,091,180,969.67	5,594,287,858.18	6,232,210,297.15	
พ.ค.	5,896,576,100.22	3,519,635,970.22	3,906,638,710.31	5,357,010,885.74	8,670,270,681.19	
มิ.ย.	4,646,673,559.38	4,097,456,106.39	5,805,709,837.35	6,484,572,762.60	7,496,678,037.59	
ก.ค.	3,504,352,749.06	4,400,843,885.32	3,984,584,252.23	7,685,345,050.81	6,283,861,349.89	
ส.ค.	3,466,592,612.22	5,164,464,321.67	5,519,993,101.74	7,660,317,714.21	4,005,499,380.83	
ก.ย.	5,028,864,847.31	4,948,026,396.23	6,559,952,919.96	7,629,796,003.81	8,052,237,499.22	
รวม	59,892,955,980.89	55,001,341,454.97	55,146,221,922.68	78,645,909,353.46	82,118,038,861.45	15,017,933,877.45

ที่มา : ด้านศุลกากรอำเภอแม่สอด รวบรวมโดยสำนักงานพาณิชย์จังหวัดตาก



ศูนย์ส่งเสริมการค้าชายแดนไทย-เมียนมา จังหวัดตาก

๔๒/๒ ถ.มหาดีไทยบำรุง ต.ระแหง อ.เมือง จ.ตาก ๖๓๐๐๐ โทร.๐-๕๕๕๑-๑๐๔๙ โทรสาร.๐-๕๕๕๑-๓๒๒๔

www.moc.go.th/tak www.facebook.com/takcommerce e-mail : tk_ops@moc.go.th

ผลการปฏิบัติงานของสำนักงานพาณิชย์จังหวัดตาก (สาขาแม่สอด)

ประจำเดือน พฤศจิกายน 2566

รายการ	พฤศจิกายน		ยอดสะสม ม.ค. - พ.ย. 66		ยอดสะสม ม.ค. 58 - พ.ย. 66	
	ฉบับ	มูลค่า (USD)	ฉบับ	มูลค่า (USD)	ฉบับ	มูลค่า (USD)
แหล่งกำเนิดสินค้า Form D	-	-	726	22,037,053.28	2,926	82,228,886.98
หนังสือรับรองแหล่งกำเนิดสินค้า Form C/O ทั่วไป	3	168,259.60	15	588,962.44	30	856,915.80
หนังสือรับรองแหล่งกำเนิดสินค้า Form AK	1	15,210.00	11	685,433.60	76	4,131,032.70
หนังสือรับรองแหล่งกำเนิดสินค้า Form E	4	419,134.20	28	2,824,539.70	37	3,379,710.50
หนังสือรับรองแหล่งกำเนิดสินค้า Form AJCEP	40	444,816.90	459	7,609,928.40	475	8,127,818.30
หนังสือรับรองแหล่งกำเนิดสินค้า Form FTA (ไทย - ออสเตรเลีย)	1	11,660.00	17	101,004.30	17	101,004.30
หนังสือรับรองแหล่งกำเนิดสินค้า Form JTEPA	14	395,091.52	120	6,937,407.98	120	6,937,407.98
หนังสือรับรองแหล่งกำเนิดสินค้า Form ICO กาแฟ	4	89,376.55	68	1,339,057.33	68	1,339,057.33
จดทะเบียนการนำส่งเข้าสินค้า 10 รายการ (8ชนิด) และต่ออายุตามประกาศกรม	-	-	-	-	37	-
รับจดทะเบียนและออกบัตรผู้รับมอบอำนาจ (บัตร)	-	-	16	-	522	-



ศูนย์ส่งเสริมการค้าชายแดนไทย-เมียนมา จังหวัดตาก

๘๒/๒ ถ.มหาดไทยบำรุง ต.ระแหง อ.เมือง จ.ตาก ๖๓๐๐๐ โทร.๐-๕๕๕๑-๑๐๔๙ โทรสาร.๐-๕๕๕๑-๓๒๒๘

www.moc.go.th/tak www.facebook.com/takcommerce e-mail : tk_ops@moc.go.th

ข้อมูลนิติบุคคลตั้งใหม่ในเขต เศรษฐกิจพิเศษตาก

ประจำเดือน กันยายน (1 - 30 พฤศจิกายน 2566)

อำเภอ	บริษัทจำกัด (ราย)	ทุนจดทะเบียน (บาท)	ห้างหุ้นส่วนจำกัด (ราย)	ทุนจดทะเบียน (บาท)
แม่สอด	13	27,100,000	4	2,150,000
พบพระ	1	300,000	-	-
แม่ระมาด	-	-	1	1,000,000
รวม	14	27,400,000	5	3,150,000

ตั้งแต่วันที่ 1 มกราคม - 30 พฤศจิกายน 2566

อำเภอ	บริษัทจำกัด (ราย)	ทุนจดทะเบียน (บาท)	ห้างหุ้นส่วนจำกัด (ราย)	ทุนจดทะเบียน (บาท)
แม่สอด	144	317,200,000	52	64,460,000
พบพระ	8	11,300,000	4	2,110,000
แม่ระมาด	4	3,200,000	9	12,000,000
รวม	156	331,700,000	65	78,570,000

ตั้งแต่วันที่ 1 มกราคม 2558 - 30 พฤศจิกายน 2566

อำเภอ	บริษัทจำกัด (ราย)	ทุนจดทะเบียน (บาท)	ห้างหุ้นส่วนจำกัด (ราย)	ทุนจดทะเบียน (บาท)
แม่สอด	398	2,834,605,800	94	676,460,000
พบพระ	52	88,500,000	62	68,110,000
แม่ระมาด	37	48,700,000	74	107,851,000
รวม	487	2,971,805,800	230	852,421,000

กลุ่มทะเบียนธุรกิจและอำนวยความสะดวกทางการค้า

สำนักงานพาณิชย์จังหวัดตาก