




# สรุปภาวะการค้าชายแดนไทย-เมียนมา ปี 67

ด้านอำเภอแม่สอด จังหวัดตาก



**THE border trade Thailand – Myanmar  
In Measot district Tak Province  
January 2024**

ประจำเดือนมกราคม 2567



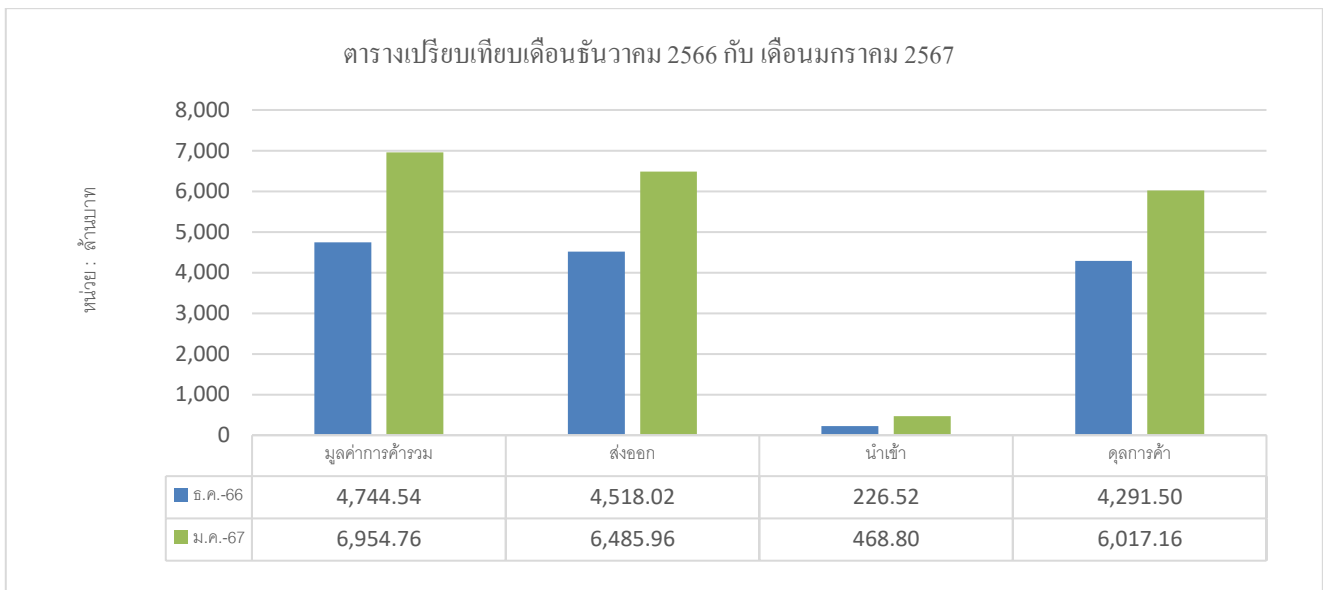
# ศูนย์ส่งเสริมการค้าชายแดนไทย-เมียนมา จังหวัดตาก

๘๒/๒ ถ.มหาธาตุยบ่างสูง ต.ระแหง อ.เมือง จ.ตาก ๖๓๐๐๐ โทร.๐-๕๕๕๑-๑๐๔๙ โทรสาร.๐-๕๕๕๑-๓๒๒๘  
www.moc.go.th/tak www.facebook.com/takcommerce e-mail ::tk\_ops@moc.go.th

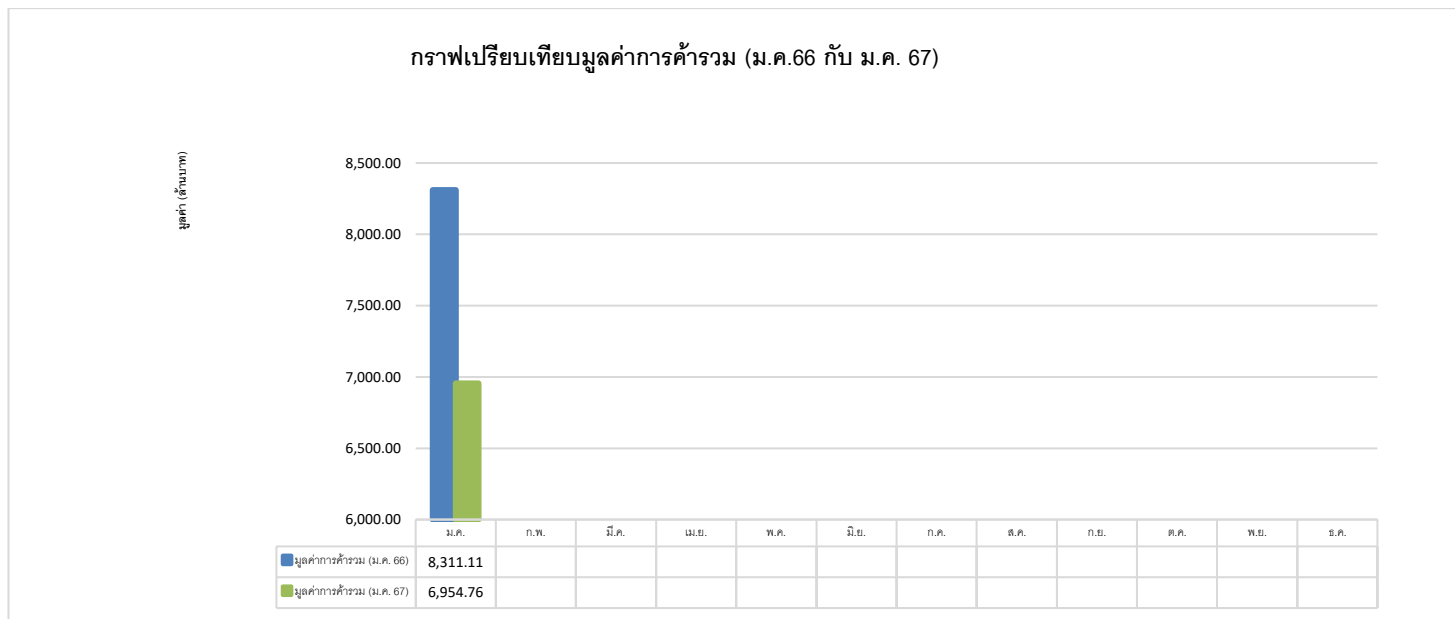
## “สรุปภาวะการค้าชายแดนไทย - เมียนมา ด้านอำเภอแม่สอดจังหวัดตาก

### ประจำเดือนมกราคม 2567”

1. มูลค่าการค้ารวม ด้านอำเภอแม่สอด จังหวัดตาก ประจำเดือนมกราคม 2567 มีมูลค่าการค้ารวมทั้งสิ้น 6,954.76 ล้านบาท เพิ่มขึ้นจากเดือนที่แล้ว 2,210.22 ล้านบาท คิดเป็นร้อยละ 46.58 (ธันวาคม 2566 มูลค่า 4,744.54 ล้านบาท) แต่เมื่อเทียบกับช่วงเดือนเดียวกันของปีที่แล้วลดลง 1,356.35 ล้านบาท คิดเป็นร้อยละ 16.32 (มกราคม 2566 มูลค่า 8,311.11 ล้านบาท)



เปรียบเทียบมูลค่ารวม (ม.ค. 66 กับ ม.ค. 67) ในเดือนมกราคม 2567 มีมูลค่าการค้ารวมทั้งสิ้น 6,954.76 ล้านบาท ลดลงจากช่วงเดียวกันของปีที่แล้ว 1,356.35 ล้านบาท คิดเป็นร้อยละ 16.32 (มกราคม 2566 มูลค่า 8,311.11 ล้านบาท)





# ศูนย์ส่งเสริมการค้าชายแดนไทย-เมียนมา จังหวัดตาก

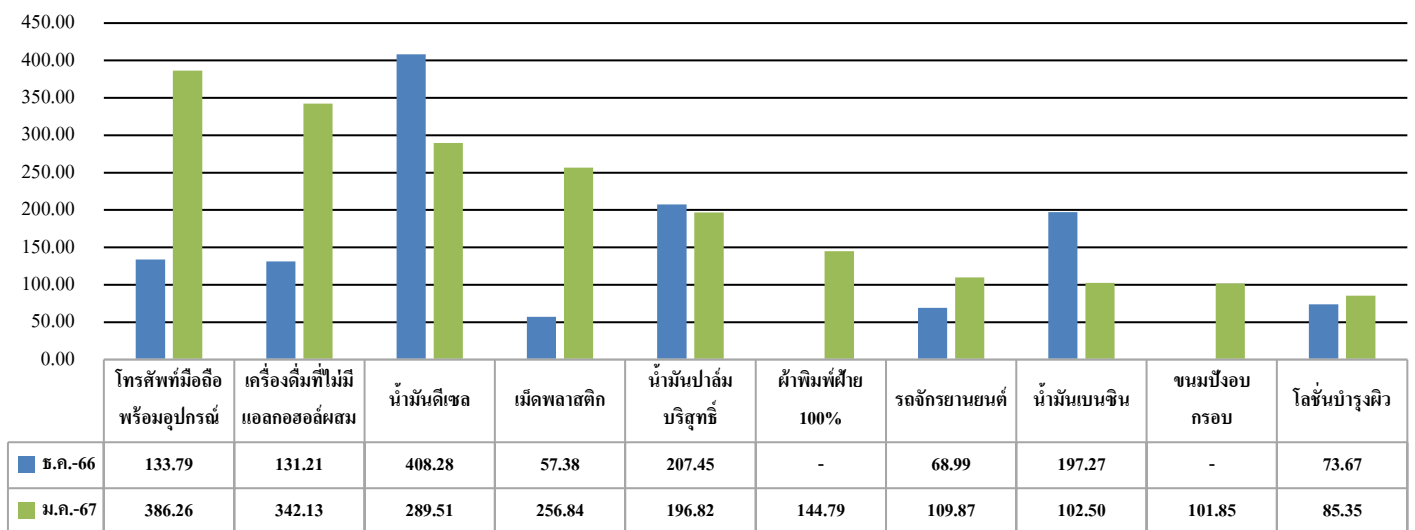
๘๒/๒ ถ.มหาดไทยบำรุง ต.ระแหง อ.เมือง จ.ตาก ๖๓๐๐๐ โทร.๐-๕๕๕๑-๑๐๔๙ โทรสาร.๐-๕๕๕๑-๓๒๒๘  
www.moc.go.th/tak www.facebook.com/takcommerce e-mail :tk\_ops@moc.go.th

2. การส่งออก เดือนมกราคม 2567 มีมูลค่าการส่งออก 6,485.96 ล้านบาท เพิ่มขึ้นจากเดือนที่แล้ว 1,967.94 ล้านบาท คิดเป็นร้อยละ 43.56 (ธันวาคม 2566 มูลค่า 4,518.02 ล้านบาท) แต่เมื่อเทียบกับช่วงเดียวกันของปีที่แล้วลดลง 725.77 ล้านบาท คิดเป็นร้อยละ 10.06 (มกราคม 2566 มูลค่า 7,211.73 ล้านบาท)

เป็นการส่งออก ณ ช่องทางอนุมัติของด่านศุลกากรแม่สอด เดือนมกราคม 2567 มีสินค้าส่งออกสูงสุด 10 อันดับ คือ โทรศัพท์มือถือพร้อมอุปกรณ์ เครื่องดื่มที่ไม่มีแอลกอฮอล์ผสม น้ำมันดีเซล เม็ดพลาสติก น้ำมันปาล์มบริสุทธิ์ ผ้าพิมพ์ฝ้าย 100% รถจักรยานยนต์ น้ำมันเบนซิน ขนมปรุงอบกรอบ และโลชั่นบำรุงผิว

มูลค่า (ล้านบาท)

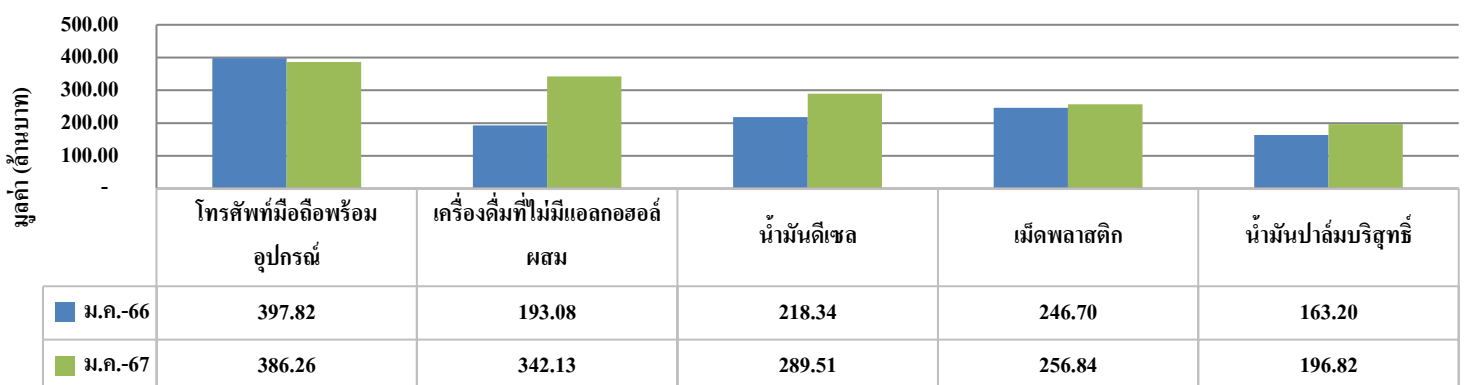
แผนภูมิเปรียบเทียบสินค้าส่งออกสูงสุด 10 อันดับ (ธ.ค.66 กับ ม.ค. 67)



เปรียบเทียบส่งออก (ม.ค. 66 กับ ม.ค. 67) เดือนมกราคม 2567 มีมูลค่าการส่งออก 6,485.96 ล้านบาท เมื่อเทียบกับช่วงเดียวกันของปีที่แล้วลดลง 725.77 ล้านบาท คิดเป็นร้อยละ 10.06 (มกราคม 2566 มูลค่า 7,211.73 ล้านบาท)

เป็นการส่งออก ณ ช่องทางอนุมัติของด่านศุลกากรแม่สอด สินค้าส่งออกสูงสุด 5 อันดับ คือ โทรศัพท์มือถือพร้อมอุปกรณ์ เครื่องดื่มที่ไม่มีแอลกอฮอล์ผสม น้ำมันดีเซล เม็ดพลาสติก และน้ำมันปาล์มบริสุทธิ์

แผนภูมิเปรียบเทียบสินค้าส่งออกสูงสุด 5 อันดับ (ม.ค.66 กับ ม.ค.67)





# ศูนย์ส่งเสริมการค้าชายแดนไทย-เมียนมา จังหวัดตาก

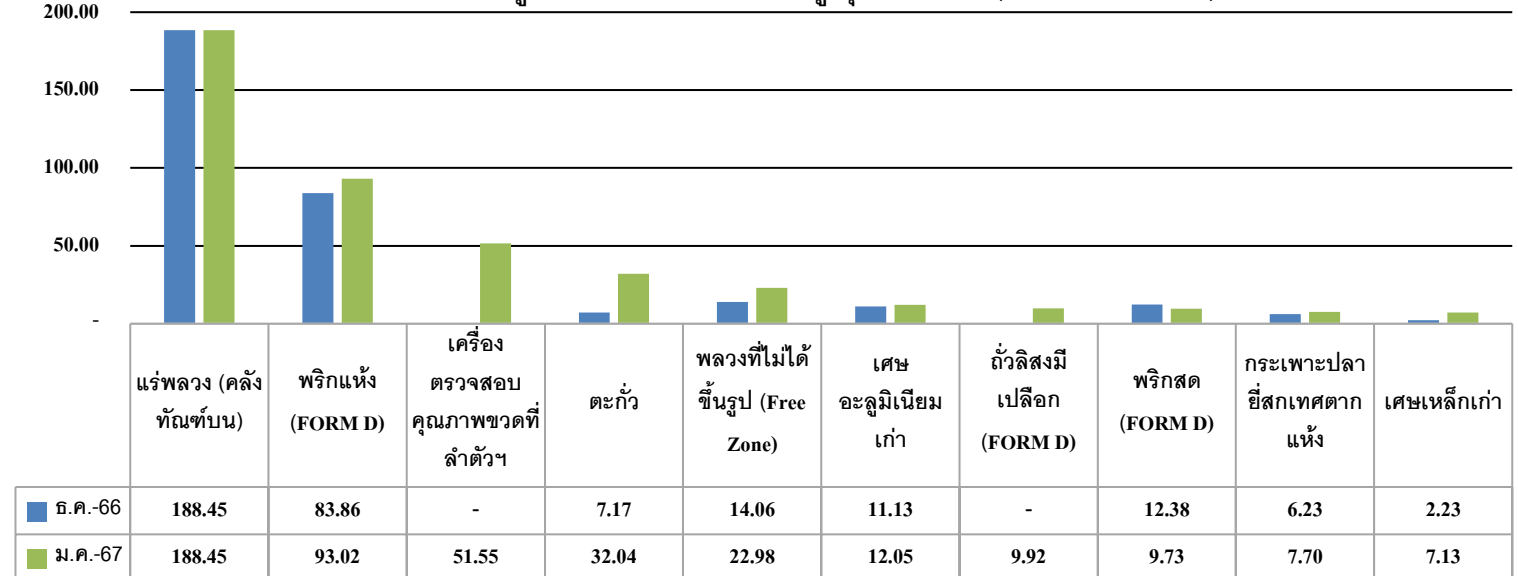
๘๒/๒ ถ.มหาธาตุยบ่างรุง ต.ระแหง อ.เมือง จ.ตาก ๖๓๐๐๐ โทร.๐-๕๕๕๑-๑๐๔๙ โทรสาร.๐-๕๕๕๑-๓๒๒๘  
www.moc.go.th/tak www.facebook.com/takcommerce e-mail :tk\_ops@moc.go.th

3. การนำเข้า เดือนมกราคม 2567 มีมูลค่าการนำเข้า 468.80 ล้านบาท เพิ่มขึ้นจากเดือนที่แล้ว 242.28 ล้านบาท คิดเป็นร้อยละ 106.96 (ธันวาคม 2566 มูลค่า 226.52 ล้านบาท) แต่เมื่อเทียบกับช่วงเดียวกันของปีที่แล้วลดลง 630.58 ล้านบาท คิดเป็นร้อยละ 57.36 (มกราคม 2566 มูลค่า 1,099.38 ล้านบาท)

เป็นการนำเข้า ณ ช่องทางอนุเมติของด่านศุลกากรแม่สอด เดือนมกราคม 2566 มีสินค้านำเข้าสูงสุด 10 อันดับ คือ แร่พลวง (คลังทัณฑ์บน) พริกแห้ง (FORM D) เครื่องตรวจสอบคุณภาพขวดที่ลำตัวโดยการถ่ายภาพขวดด้วยกล้องความละเอียดสูง ตะกั่ว พลวงที่ไม่ได้ขึ้นรูป (Free Zone) เศษอะลูมิเนียมเก่า ถั่วลิสงมีเปลือก (FORM D) พริกสด (FORM D) กระจาปะปลาที่ยังสกเทศตากแห้ง และเศษเหล็กเก่า

มูลค่า (ล้านบาท)

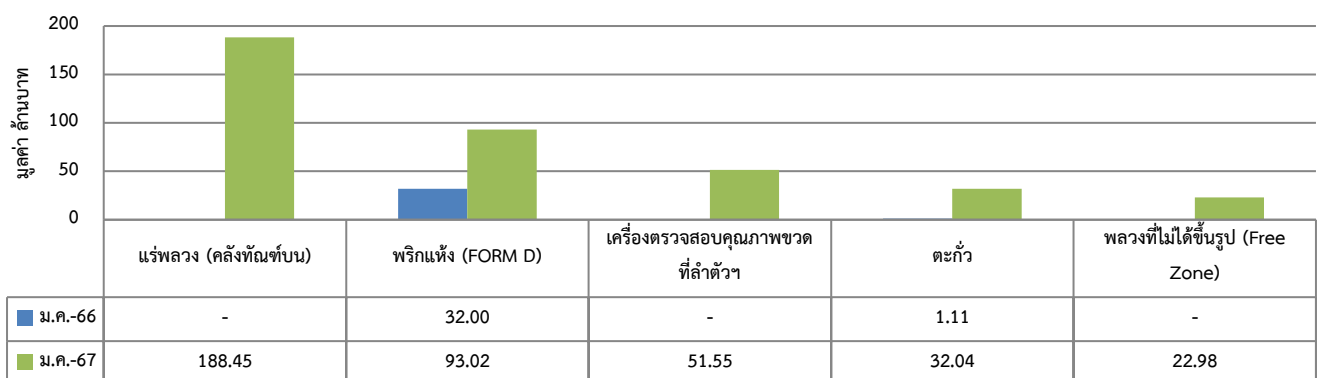
แผนภูมิเปรียบเทียบสินค้านำเข้าสูงสุด 10 อันดับ (ธ.ค.66 กับ ม.ค. 67)



เปรียบเทียบนำเข้า (ม.ค. 66 กับ ม.ค.67) ในเดือนมกราคม 2567 มีมูลค่าการนำเข้า 468.80 ล้านบาท เมื่อเทียบกับช่วงเดียวกันของปีที่แล้วลดลง 630.58 ล้านบาท คิดเป็นร้อยละ 57.36 (มกราคม 2566มูลค่า 1,099.38 ล้านบาท)

เป็นการนำเข้า ณ ช่องทางอนุเมติของด่านศุลกากรแม่สอด สินค้านำเข้าสูงสุด 5 อันดับ ได้แก่ แร่พลวง (คลังทัณฑ์บน) พริกแห้ง (FORM D) เครื่องตรวจสอบคุณภาพขวดที่ลำตัวโดยการถ่ายภาพขวดด้วยกล้องความละเอียดสูง ตะกั่ว และพลวงที่ไม่ได้ขึ้นรูป (Free Zone)

แผนภูมิเปรียบเทียบสินค้านำเข้าสูงสุด 5 อันดับ (ม.ค. 66 กับ ม.ค.67)





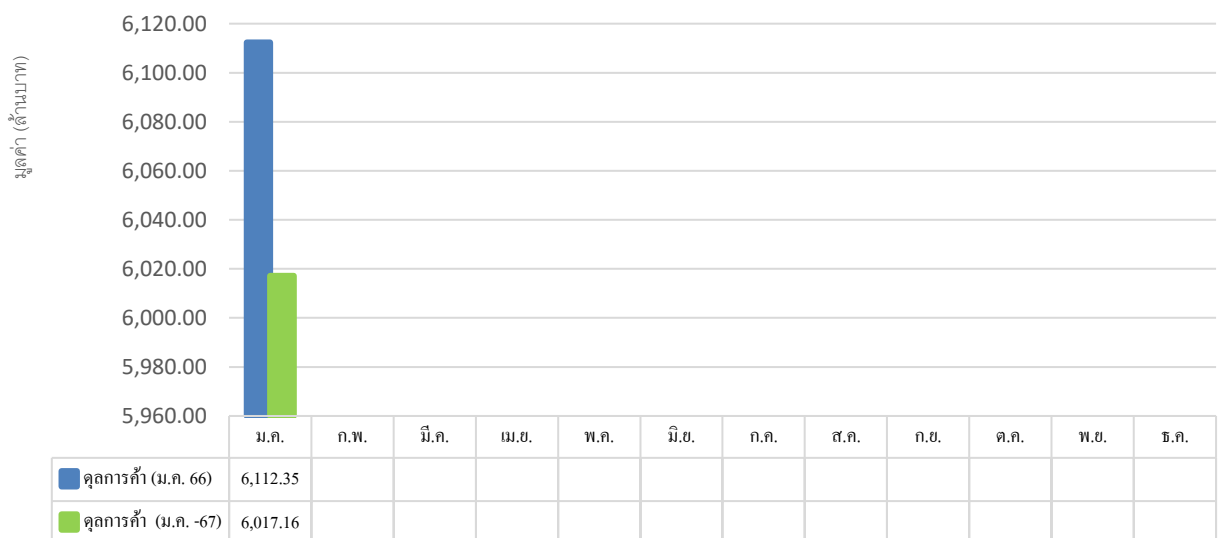
## ศูนย์ส่งเสริมการค้าชายแดนไทย-เมียนมา จังหวัดตาก

๘๒/๒ ถ.มหาชาติไทยบำรุง ต.ระแหง อ.เมือง จ.ตาก ๖๓๐๐๐ โทร.๐-๕๕๕๑-๑๐๔๙ โทรสาร.๐-๕๕๕๑-๓๒๒๘  
www.moc.go.th/tak www.facebook.com/takcommerce e-mail :tk\_ops@moc.go.th

4. **ตุลการค้ำ** เดือนมกราคม 2567 ไทยเกินตุลการค้ำ มูลค่า 6,017.16 ล้านบาท เมื่อเทียบกับเดือนที่แล้วเพิ่มขึ้น 1,725.66 ล้านบาท คิดเป็นร้อยละ 40.21 (ธันวาคม 2566 มูลค่า 4,291.50 ล้านบาท) แต่เมื่อเทียบกับช่วงเดียวกันของปีที่แล้วลดลง 95.19 ล้านบาท คิดเป็นร้อยละ 1.56 (มกราคม 2566 มูลค่า 6,112.35 ล้านบาท)

**เปรียบเทียบตุลการค้ำ (ม.ค. 66 กับ ม.ค. 67)** เดือนมกราคม 2567 เกินตุลการค้ำมูลค่า 6,017.16 ล้านบาท เมื่อเทียบกับช่วงเดียวกันของปีที่แล้วลดลง 95.19 ล้านบาท คิดเป็นร้อยละ 1.56 (มกราคม 2566 มูลค่า 6,112.35 ล้านบาท)

กราฟเปรียบเทียบตุลการค้ำ (ม.ค. 66 กับ ม.ค. 67)





# ศูนย์ส่งเสริมการค้าชายแดนไทย-เมียนมา จังหวัดตาก

๘๒/๒ ถ.มหาธาตุไทยบำรุง ต.ระแหง อ.เมือง จ.ตาก ๖๓๐๐๐ โทร.๐-๕๕๕๑-๑๐๔๙ โทรสาร.๐-๕๕๕๑-๓๒๒๘  
www.moc.go.th/tak www.facebook.com/takcommerce e-mail :tk\_ops@moc.go.th

## 5. สถานการณ์สินค้าส่งออกที่สำคัญ ณ ด้านศุลกากรแม่สอด อำเภอแม่สอด จังหวัดตาก

### - สถานการณ์การส่งออกโทรศัพท์พร้อมอุปกรณ์

เดือน	อันดับ	ปริมาณ (PC)	มูลค่า (บาท)	ปริมาณ การเปลี่ยนแปลง (%)	มูลค่า การเปลี่ยนแปลง (%)
ต.ค. 66	2	91,279.00	415,728,486.82	-3.15	1.06
พ.ย. 66	5	47,938.00	188,168,277.22	-47.48	-54.74
ธ.ค. 66	4	32,149.00	133,788,105.66	-32.94	-28.89
ม.ค. 67	1	56,318.00	386,263,506.39	75.18	188.71

จากสถานการณ์สินค้าส่งออกโทรศัพท์พร้อมอุปกรณ์ ที่มีการส่งออกไปยังสหภาพเมียนมา โดยผ่านด่านศุลกากรแม่สอด อำเภอแม่สอด จังหวัดตาก มีปริมาณการส่งออกอย่างต่อเนื่องนั้น เดือนธันวาคม 2566 อยู่ลำดับที่ 4 ของสินค้าส่งออก มีปริมาณการส่งออกเท่ากับ 32,149.00 PC รวมมูลค่า 133.79 ล้านบาท ปริมาณการส่งออกลดลงร้อยละ 32.94 และมูลค่าการส่งออกลดลง ร้อยละ 28.89 จากเดือนพฤศจิกายน 2566 และในเดือนมกราคม 2567 อยู่ในลำดับที่ 1 ของสินค้าส่งออก ปริมาณการส่งออก เท่ากับ 56,318.00 PC รวมมูลค่า 386.26 ล้านบาท ปริมาณการส่งออกเพิ่มขึ้น ร้อยละ 75.18 และมูลค่าการส่งออกเพิ่มขึ้น ร้อยละ 188.71 จากเดือนธันวาคม 2566

### - สถานการณ์การส่งออกเครื่องดื่มไม่มีแอลกอฮอล์ผสม

เดือน	อันดับ	ปริมาณ (LTR)	มูลค่า (บาท)	ปริมาณ การเปลี่ยนแปลง (%)	มูลค่า การเปลี่ยนแปลง (%)
ต.ค. 66	5	3,517,426.38	176,549,398.85	-13.45	-1.45
พ.ย. 66	2	9,397,698.06	343,624,465.61	167.18	94.63
ธ.ค. 66	5	3,077,142.40	131,207,621.72	-67.26	-61.82
ม.ค. 67	2	7,915,522.10	342,134,231.00	157.24	160.76

จากสถานการณ์สินค้าส่งออกเครื่องดื่มไม่มีแอลกอฮอล์ผสม ที่มีการส่งออกไปยังสหภาพเมียนมา โดยผ่านด่านศุลกากรแม่สอด อำเภอแม่สอด จังหวัดตาก มีปริมาณการส่งออกอย่างต่อเนื่องนั้น เดือนธันวาคม 2566 อยู่ลำดับที่ 5 ของสินค้าส่งออก มีปริมาณการส่งออกเท่ากับ 3,077,142.40 LTR รวมมูลค่า 131.21 ล้านบาท ปริมาณการส่งออกลดลง ร้อยละ 67.26 และมูลค่าการส่งออกลดลง ร้อยละ 61.82 จากเดือนพฤศจิกายน 2566 และในเดือนมกราคม 2567 อยู่ในลำดับที่ 2 ของสินค้าส่งออก ปริมาณการส่งออก เท่ากับ 7,915,522.10 LTR รวมมูลค่า 342.13 ล้านบาท ปริมาณการส่งออกเพิ่มขึ้น ร้อยละ 157.24 และมูลค่าการส่งออกเพิ่มขึ้น ร้อยละ 160.76 จากเดือนธันวาคม 2566





# ศูนย์ส่งเสริมการค้าชายแดนไทย-เมียนมา จังหวัดตาก

๘๒/๒ ถ.มหาศไทยบำรุง ต.ระแหง อ.เมือง จ.ตาก ๖๓๐๐๐ โทร.๐-๕๕๕๑-๑๐๔๙ โทรสาร.๐-๕๕๕๑-๓๒๒๘  
www.moc.go.th/tak www.facebook.com/takcommerce e-mail :tk\_ops@moc.go.th

## รายการสินค้าส่งออกที่สำคัญระหว่างไทย - เมียนมา ด้านอำเภอแม่สอด จังหวัดตาก

ประจำเดือน มกราคม 2567

ลำดับ	สินค้า	ปริมาณ	น้ำหนัก (กก.)	มูลค่า (บาท)
1	โทรศัพท์มือถือพร้อมอุปกรณ์	56,318.00	C62	386,263,506.39
2	เครื่องดื่มที่ไม่มีแอลกอฮอล์ผสม	7,915.52	TNE	342,134,231.00
3	น้ำมันดีเซล	11,829,720.00	LTR	289,514,206.68
4	เม็ดพลาสติก	6,975.75	TNE	256,844,939.13
5	น้ำมันปาล์มบริสุทธิ์	4,388.22	TNE	196,818,866.00
6	ผ้าพิมพ์ฝ้าย 100%	2,880,908.46	YRD	144,786,918.57
7	รถจักรยานยนต์	1,957.00	C62	109,872,592.00
8	น้ำมันเบนซิน	4,740,546.00	LTR	102,495,589.77
9	ขนมปังอบกรอบ	871.14	TNE	101,850,274.34
10	โลชั่นบำรุงผิว	247.37	TNE	85,353,565.82
11	นมถั่วเหลือง	2,326.58	TNE	76,309,523.69
12	ยารักษาโรค	157.18	TNE	73,344,039.33
13	เครื่องปรับอากาศ	10,317.00	PC	66,055,122.54
14	ผงซักฟอก	1,633.19	TNE	64,168,322.13
15	น้ำมันหล่อลื่น	728.51	TNE	62,127,028.65
16	ปูนซีเมนต์	32,653.50	TNE	61,522,014.03
17	ผงปรุงรส	178.25	TNE	60,515,881.24
18	แบรด์ริงนุก	219.06	TNE	58,183,120.16
19	รองเท้าแตะ	1,175,274.00	PR	57,300,641.78
20	เบียร์	2,323.13	TNE	54,326,808.90
	อื่นๆ			3,836,171,819.52
รวม				6,485,959,011.67



# ศูนย์ส่งเสริมการค้าชายแดนไทย-เมียนมา จังหวัดตาก

๘๒/๒ ถ.มหาดไทยบำรุง ต.ระแหง อ.เมือง จ.ตาก ๖๓๐๐๐ โทร.๐-๕๕๕๑-๑๐๔๙ โทรสาร.๐-๕๕๕๑-๓๒๒๘  
www.moc.go.th/tak www.facebook.com/takcommerce e-mail :tk\_ops@moc.go.th

## รายการสินค้านำเข้าที่สำคัญระหว่างไทย-เมียนมา ด้านอำเภอแม่สอด จังหวัดตาก

ประจำเดือน มกราคม 2567

ลำดับ	รายการสินค้า	ปริมาณ	น้ำหนัก (กก.)	ราคา (บาท)	
1	แร่พลวง (คลังทันสมัย)	2,380.52	TNE	2,380,521.00	188,453,987.83
2	พริกแห้ง (FORM D)	1,504.72	TNE	1,504,715.80	93,018,521.27
3	เครื่องตรวจสอบคุณภาพขวดที่ลำตัวโดย การถ่ายภาพขวดด้วยกล้องความละเอียดสูง	8.00	C62	8,940.00	51,546,156.13
4	ตะกั่ว	416.00	TNE	416,000.00	32,038,840.00
5	พลวงที่ไม่ได้ขึ้นรูป (Free Zone)	42.00	PX	49,224.00	22,984,749.26
6	เศษอะลูมิเนียมเก่า	201.46	TNE	201,460.00	12,053,790.00
7	ถั่วลิสงมีเปลือก (FORM D)	264.27	TNE	264,272.00	9,921,121.95
8	พริกสด (FORM D)	682.24	TNE	682,235.30	9,731,707.85
9	กระเพาะปลาแห้งตากแห้ง	630.00	PK	25,681.00	7,704,300.00
10	เศษเหล็กเก่า	546.01	TNE	546,010.00	7,133,410.00
11	กะปิ	281.58	TNE	281,580.00	4,688,307.00
12	ถั่วแมคคาเดเมีย (FORM D)	89.00	TNE	89,000.00	2,821,642.20
13	ของใช้ในบ้านเรือน (ปากระวาง)	5,192.00	C62	46,547.00	2,820,152.00
14	หอมหัวใหญ่พันธุ์พื้นเมืองพม่า (WTO)	338.00	TNE	338,000.00	2,704,000.00
15	ปลาเบญจพรรณแช่เย็น	83.26	TNE	83,264.00	2,547,935.95
16	เศษทองแดงเก่าคัดแยกแล้ว	7.69	TNE	7,690.00	2,100,215.00
17	กางเกง ผู้ชาย-ผู้หญิง (FORM D)	8,423.00	C62	2,182.68	1,594,026.51
18	หอยหมากแช่เย็น	32.45	TNE	32,445.00	1,575,000.00
19	เนื้อปลาทรายแดงแช่แข็ง	21.07	TNE	21,065.00	1,334,964.70
20	เทียนไข (ปากระวาง)	2,521.00	BX	17,311.00	1,253,500.00
	อื่นๆ				10,777,663.93
รวม					468,803,991.58





# ศูนย์ส่งเสริมการค้าชายแดนไทย-เมียนมา จังหวัดตาก

๘๒/๒ ถ.มหาตมาบรูหิมา ต.ระแหง อ.เมือง จ.ตาก ๖๓๐๐๐ โทร.๐-๕๕๕๑-๑๐๔๙ โทรสาร.๐-๕๕๕๑-๓๒๒๘  
[www.moc.go.th/tak](http://www.moc.go.th/tak) [www.facebook.com/takcommerce](http://www.facebook.com/takcommerce) e-mail : tk\_ops@moc.go.th

ตารางเปรียบเทียบมูลค่าการค้า ประจำปี พ.ศ. 2566 และ 2567 (แยกรายเดือน)

เดือน	การส่งออก (ล้านบาท)		การนำเข้า (ล้านบาท)		มูลค่าการค้ารวม(ล้านบาท)		ดุลการค้า (ล้านบาท)		เปลี่ยนแปลงเมื่อเทียบกับเดือนเดียวกันของปีที่แล้ว (%)		
	2566	2567	2566	2567	2566	2567	2566	2567	การส่งออก	การนำเข้า	การค้ารวม
มกราคม	7,211.73	6,485.96	1,099.38	468.80	8,311.11	6,954.76	6,112.35	6,017.16	-10.06	-57.36	-16.32
กุมภาพันธ์											
มีนาคม											
เมษายน											
พฤษภาคม											
มิถุนายน											
กรกฎาคม											
สิงหาคม											
กันยายน											
ตุลาคม											
พฤศจิกายน											
ธันวาคม											
รวม	7,211.73	6,485.96	1,099.38	468.80	8,311.11	6,954.76	6,112.35	6,017.16	-10.06	-57.36	-16.32



## ศูนย์ส่งเสริมการค้าชายแดนไทย-เมียนมา จังหวัดตาก

๘๒/๒ ถ.มหาตมาบรู๋ ต.ระแหง อ.เมือง จ.ตาก ๖๓๐๐๐ โทร.๐-๕๕๕๑-๑๐๔๙ โทรสาร.๐๕๕๕๑๓๒๒๘  
[www.moc.go.th/tak](http://www.moc.go.th/tak) [www.facebook.com/takcommerce](http://www.facebook.com/takcommerce) e-mail : tk\_ops@moc.go.th

ตารางเปรียบเทียบมูลค่าการค้า ประจำปีงบประมาณ 2566 และ 2567 (แยกรายเดือน)

เดือน	การส่งออก (ล้านบาท)		การนำเข้า (ล้านบาท)		มูลค่าการค้ารวม(ล้านบาท)		ดุลการค้า (ล้านบาท)		การเปลี่ยนแปลงเมื่อเทียบกับเดือนเดียวกันของปีที่แล้ว (%)		
	2566	2567	2566	2567	2566	2567	2566	2567	การส่งออก	การนำเข้า	การค้ารวม
ตุลาคม	8,395.83	8,025.20	918.23	654.16	9,314.06	8,679.36	7,477.60	7,371.04	-4.41	-28.76	-6.81
พฤศจิกายน	9,169.99	8,220.26	1,139.76	573.38	10,309.75	8,793.64	8,030.22	7,646.89	-10.36	-49.69	-14.71
ธันวาคม	6,542.91	4,518.02	1047.85	226.52	7,590.76	4,744.54	5,495.05	4,291.50	-30.95	-78.38	-37.50
มกราคม	7,211.73	6,485.96	1099.38	468.80	8,311.11	6,954.76	6,112.35	6,017.16	-10.06	-57.36	-16.32
กุมภาพันธ์											
มีนาคม											
เมษายน											
พฤษภาคม											
มิถุนายน											
กรกฎาคม											
สิงหาคม											
กันยายน											
รวม	31,320.45	27,249.44	4,205.23	1,922.86	35,525.68	29,172.29	27,115.23	25,326.58	-13.00	-54.27	-17.88



# ศูนย์ส่งเสริมการค้าชายแดนไทย-เมียนมา จังหวัดตาก

๘๒/๒ ถ.มหาธาตุไทยบำรุง ต.ระแหง อ.เมือง จ.ตาก ๖๓๐๐๐ โทร.๐-๕๕๕๑-๑๐๔๙ โทรสาร.๐-๕๕๕๑-๓๒๒๘  
www.moc.go.th/tak www.facebook.com/takcommerce e-mail : tk\_ops@moc.go.th

## รายงานการค้าชายแดนไทย-เมียนมา ด้านอำเภอแม่สอด จังหวัดตาก

### ข้อมูลตามปีปฏิทิน

#### มูลค่าการส่งออก ปี พ.ศ. 2562 - 2567

เดือน	2562	2563	2564	2565	2566	2567
ม.ค.	5,500,389,514.63	5,398,668,026.65	6,508,532,763.76	7,992,924,577.13	7,211,733,472.97	6,485,959,011.67
ก.พ.	5,457,103,945.39	6,077,196,576.38	4,628,509,210.60	8,694,985,898.19	8,470,679,123.51	
มี.ค.	7,434,515,576.80	6,881,846,022.60	5,564,515,426.98	9,475,859,915.66	9,603,783,843.43	
เม.ย.	5,302,120,011.47	3,020,982,648.03	6,180,426,808.58	7,759,992,316.67	7,026,414,740.64	
พ.ค.	7,034,908,037.01	4,933,259,747.38	7,515,131,204.93	9,673,372,265.63	10,415,171,275.04	
มิ.ย.	6,284,155,861.10	4,866,601,972.19	8,147,555,373.11	10,154,765,374.60	8,945,558,508.53	
ก.ค.	5,188,374,241.29	5,322,997,368.69	5,987,703,470.76	9,499,462,346.51	7,775,620,576.11	
ส.ค.	4,879,960,902.77	5,880,324,464.86	6,921,377,938.32	9,174,169,598.12	5,014,194,077.92	
ก.ย.	5,483,085,409.57	5,484,144,464.56	7,742,758,302.65	8,891,821,472.41	8,509,627,265.86	
ต.ค.	5,993,718,634.29	3,125,609,621.64	8,212,758,703.56	8,395,832,351.62	8,025,200,847.05	
พ.ย.	6,055,297,681.77	6,232,045,289.32	8,463,731,910.02	9,169,986,123.34	8,220,263,679.53	
ธ.ค.	6,191,171,157.81	6,595,189,359.25	8,730,429,190.19	6,542,906,019.76	4,518,019,089.26	
รวม	<b>70,804,800,973.90</b>	<b>63,818,865,561.55</b>	<b>84,603,430,303.46</b>	<b>105,426,078,259.64</b>	<b>93,736,266,499.85</b>	<b>6,485,959,011.67</b>



# ศูนย์ส่งเสริมการค้าชายแดนไทย-เมียนมา จังหวัดตาก

๘๒/๒ ถ.มหาธาตุไทยบำรุง ต.ระแหง อ.เมือง จ.ตาก ๖๓๐๐๐ โทร.๐-๕๕๕๑-๑๐๔๙ โทรสาร.๐-๕๕๕๑-๓๒๒๘  
www.moc.go.th/tak www.facebook.com/takcommerce e-mail : tk\_ops@moc.go.th

## รายงานการค้าชายแดนไทย-เมียนมา ด้านอำเภอแม่สอด จังหวัดตาก

### ข้อมูลตามปีปฏิทิน

#### มูลค่าการนำเข้า ปี พ.ศ. 2562 - 2567

เดือน	2562	2563	2564	2565	2566	2567
ม.ค.	443,391,054.66	511,566,338.24	628,597,431.04	1,397,704,437.07	1,099,381,770.32	468,803,991.58
ก.พ.	540,596,537.37	2,082,367,082.21	2,176,204,763.17	4,096,278,016.87	2,163,139,980.08	
มี.ค.	600,933,534.20	1,630,618,269.76	2,918,891,959.18	3,310,301,044.36	1,649,264,544.96	
เม.ย.	429,931,812.68	1,009,002,059.22	2,089,245,838.91	2,165,704,458.49	794,204,443.49	
พ.ค.	1,138,331,936.79	1,413,623,777.16	3,608,492,494.62	4,316,361,379.89	1,744,900,593.85	
มิ.ย.	1,637,482,301.72	769,145,865.80	2,341,845,535.76	3,670,192,612.00	1,448,880,470.94	
ก.ค.	1,684,021,492.23	922,153,483.37	2,003,119,218.53	1,814,117,295.70	1,491,759,226.22	
ส.ค.	1,413,368,290.55	715,860,143.19	1,401,384,836.58	1,513,851,883.910	1,008,694,697.09	
ก.ย.	454,220,562.26	536,118,068.33	1,182,805,382.69	1,262,025,468.600	457,389,766.64	
ต.ค.	411,950,695.20	287,112,689.02	1,684,630,603.45	918,234,641.200	654,155,580.55	
พ.ย.	426,539,239.16	570,573,792.20	1,528,343,472.44	1,139,763,859.230	573,375,068.58	
ธ.ค.	675,922,288.60	794,858,905.52	1,318,853,542.45	1,047,854,523.260	226,522,939.45	
รวม	<b>9,856,689,745.42</b>	<b>11,243,000,474.02</b>	<b>22,882,415,078.82</b>	<b>26,652,389,620.58</b>	<b>13,311,669,082.17</b>	<b>468,803,991.58</b>



# ศูนย์ส่งเสริมการค้าชายแดนไทย-เมียนมา จังหวัดตาก

๘๒/๒ ถ.มหาธาตุไทยบำรุง ต.ระแหง อ.เมือง จ.ตาก ๖๓๐๐๐ โทร.๐-๕๕๕๑-๑๐๔๙ โทรสาร.๐-๕๕๕๑-๓๒๒๘  
www.moc.go.th/tak www.facebook.com/takcommerce e-mail : tk\_ops@moc.go.th

## รายงานการค้าชายแดนไทย-เมียนมา ด้านอำเภอแม่สอด จังหวัดตาก

### ข้อมูลตามปีปฏิทิน

#### มูลค่าการค้ารวม ปีพ.ศ. 2562 - 2567

เดือน	2562	2563	2564	2565	2566	2567
ม.ค.	5,943,780,569.29	5,910,234,364.89	7,137,130,194.80	9,390,629,014.20	8,311,115,243.29	6,954,763,003.25
ก.พ.	5,997,700,482.76	8,159,563,658.59	6,804,713,973.77	12,791,263,915.06	10,633,819,103.59	
มี.ค.	8,035,449,111.00	8,512,464,292.36	8,483,407,386.16	12,786,160,960.02	11,253,048,388.39	
เม.ย.	5,732,051,824.15	4,029,984,707.25	8,269,672,647.49	9,925,696,775.16	7,820,619,184.13	
พ.ค.	8,173,239,973.80	6,346,883,524.54	11,123,623,699.55	13,989,733,645.52	12,160,071,868.89	
มิ.ย.	7,921,638,162.82	5,635,747,837.99	10,489,400,908.87	13,824,957,986.60	10,394,438,979.47	
ก.ค.	6,872,395,733.52	6,245,150,852.06	7,990,822,689.29	11,313,579,642.21	9,267,379,802.33	
ส.ค.	6,293,329,193.32	6,596,184,608.05	8,322,762,774.90	10,688,021,482.03	6,022,888,775.01	
ก.ย.	5,937,305,971.83	6,020,262,532.89	8,925,563,685.34	10,153,846,941.01	8,967,017,032.50	
ต.ค.	6,405,669,329.49	3,412,722,310.66	9,897,389,307.01	9,314,066,992.82	8,679,356,427.60	
พ.ย.	6,481,836,920.93	6,802,619,081.52	9,992,075,382.46	10,309,749,982.57	8,793,638,748.11	
ธ.ค.	6,867,093,446.41	7,390,048,264.77	10,049,282,732.64	7,590,760,543.02	4,744,542,028.71	
รวม	<b>80,661,490,719.32</b>	<b>75,061,866,035.57</b>	<b>107,485,845,382.28</b>	<b>132,078,467,880.22</b>	<b>107,047,935,582.02</b>	<b>6,954,763,003.25</b>



# ศูนย์ส่งเสริมการค้าชายแดนไทย-เมียนมา จังหวัดตาก

๘๒/๒ ถ.มหาตมาชานันท์ ต.ระแหง อ.เมือง จ.ตาก ๖๓๐๐๐ โทร.๐-๕๕๕๑-๑๐๔๙ โทรสาร.๐-๕๕๕๑-๓๒๒๘  
www.moc.go.th/tak www.facebook.com/takcommerce e-mail : tk\_ops@moc.go.th

## รายงานการค้าชายแดนไทย-เมียนมา ด้านอำเภอแม่สอด จังหวัดตาก

### ข้อมูลตามปีปฏิทิน

#### ดูผลการค้า ปี พ.ศ. 2562 - 2567

เดือน	2562	2563	2564	2565	2566	2567
ม.ค.	5,056,998,459.97	4,887,101,688.41	5,879,935,332.72	6,595,220,140.06	6,112,351,702.65	6,017,155,020.09
ก.พ.	4,916,507,408.02	3,994,829,494.17	2,452,304,447.43	4,598,707,881.32	6,307,539,143.43	
มี.ค.	6,833,582,042.60	5,251,227,752.84	2,645,623,467.80	6,165,558,871.30	7,954,519,298.47	
เม.ย.	4,872,188,198.79	2,011,980,588.81	4,091,180,969.67	5,594,287,858.18	6,232,210,297.15	
พ.ค.	5,896,576,100.22	3,519,635,970.22	3,906,638,710.31	5,357,010,885.74	8,670,270,681.19	
มิ.ย.	4,646,673,559.38	4,097,456,106.39	5,805,709,837.35	6,484,572,762.60	7,496,678,037.59	
ก.ค.	3,504,352,749.06	4,400,843,885.32	3,984,584,252.23	7,685,345,050.81	6,283,861,349.89	
ส.ค.	3,466,592,612.22	5,164,464,321.67	5,519,993,101.74	7,660,317,714.21	4,005,499,380.83	
ก.ย.	5,028,864,847.31	4,948,026,396.23	6,559,952,919.96	7,629,796,003.81	8,052,237,499.22	
ต.ค.	5,581,767,939.09	2,838,496,932.62	6,528,128,100.11	7,477,597,710.42	7,371,045,266.50	
พ.ย.	5,628,758,442.61	5,661,471,497.12	6,935,388,437.58	8,030,222,264.11	7,646,888,610.95	
ธ.ค.	5,515,248,869.21	5,800,330,453.73	7,411,575,647.74	5,495,051,496.50	4,291,496,149.81	
<b>รวม</b>	<b>60,948,111,228.48</b>	<b>52,575,865,087.53</b>	<b>61,721,015,224.64</b>	<b>78,773,688,639.06</b>	<b>80,424,597,417.68</b>	<b>6,017,155,020.09</b>

ที่มา : ด้านศุลกากรอำเภอแม่สอด รวบรวมโดยสำนักงานพาณิชย์จังหวัดตาก





# ศูนย์ส่งเสริมการค้าชายแดนไทย-เมียนมา จังหวัดตาก

๘๒/๒ ถ.มหาตมาบรูหิมา ต.ระแหง อ.เมือง จ.ตาก ๖๓๐๐๐ โทร.๐-๕๕๕๑-๑๐๔๙ โทรสาร.๐-๕๕๕๑-๓๒๒๘  
www.moc.go.th/tak www.facebook.com/takcommerce e-mail : tk\_ops@moc.go.th

## รายงานการค้าชายแดนไทย-เมียนมา ด้านอำเภอแม่สอด จังหวัดตาก

### ข้อมูลตามปีงบประมาณ

มูลค่าการส่งออก ปีงบประมาณ 2562 - 2567						
เดือน	2562	2563	2564	2565	2566	2567
ต.ค.	5,591,844,657.41	5,993,718,634.29	3,125,609,621.64	8,212,758,703.56	8,395,832,351.62	8,025,200,847.05
พ.ย.	5,718,132,308.42	6,055,297,681.77	6,232,045,289.32	8,463,731,910.02	9,169,986,123.34	8,220,263,679.53
ธ.ค.	5,750,557,030.89	6,191,171,157.81	6,595,189,359.25	8,730,429,190.19	6,542,906,019.76	4,518,019,089.26
ม.ค.	5,500,389,514.63	5,398,668,026.65	6,508,532,763.76	7,992,924,577.13	7,211,733,472.97	6,485,959,011.67
ก.พ.	5,457,103,945.39	6,077,196,576.38	4,628,509,210.60	8,694,985,898.19	8,470,679,123.51	
มี.ค.	7,434,515,576.80	6,881,846,022.60	5,564,515,426.98	9,475,859,915.66	9,603,783,843.43	
เม.ย.	5,302,120,011.47	3,020,982,648.03	6,180,426,808.58	7,759,992,316.67	7,026,414,740.64	
พ.ค.	7,034,908,037.01	4,933,259,747.38	7,515,131,204.93	9,673,372,265.63	10,415,171,275.04	
มิ.ย.	6,284,155,861.10	4,866,601,972.19	8,147,555,373.11	10,154,765,374.60	8,945,558,508.53	
ก.ค.	5,188,374,241.29	5,322,997,368.69	5,987,703,470.76	9,499,462,346.51	7,775,620,576.11	
ส.ค.	4,879,960,902.77	5,880,324,464.86	6,921,377,938.32	9,174,169,598.12	5,014,194,077.92	
ก.ย.	5,483,085,409.57	5,484,144,464.56	7,742,758,302.65	8,891,821,472.41	8,509,627,265.86	
รวม	<b>69,625,147,496.75</b>	<b>66,106,208,765.21</b>	<b>75,149,354,769.90</b>	<b>106,724,273,568.69</b>	<b>97,081,507,378.73</b>	<b>27,249,442,627.51</b>



# ศูนย์ส่งเสริมการค้าชายแดนไทย-เมียนมา จังหวัดตาก

๘๒/๒ ถ.มหาตมาบรูณะ ต.ระแหง อ.เมือง จ.ตาก ๖๓๐๐๐ โทร.๐-๕๕๕๑-๑๐๔๙ โทรสาร.๐-๕๕๕๑-๓๒๒๘  
www.moc.go.th/tak www.facebook.com/takcommerce e-mail : tk\_ops@moc.go.th

## รายงานการค้าชายแดนไทย-เมียนมา ด้านอำเภอแม่สอด จังหวัดตาก

### ข้อมูลตามปีงบประมาณ

มูลค่าการนำเข้า ปีงบประมาณ 2562 - 2567						
เดือน	2562	2563	2564	2565	2566	2567
ต.ค.	475,793,790.89	411,950,695.20	287,112,689.02	1,684,630,603.45	918,234,641.20	654,155,580.55
พ.ย.	464,970,035.64	426,539,239.16	570,573,792.20	1,528,343,472.44	1,139,763,859.23	573,375,068.58
ธ.ค.	449,150,166.87	675,922,288.60	794,858,905.52	1,318,853,542.45	1,047,854,523.26	226,522,939.45
ม.ค.	443,391,054.66	511,566,338.24	628,597,431.04	1,397,704,437.07	1,099,381,770.32	468,803,991.58
ก.พ.	540,596,537.37	2,082,367,082.21	2,176,204,763.17	4,096,278,016.87	2,163,139,980.08	
มี.ค.	600,933,534.20	1,630,618,269.76	2,918,891,959.18	3,310,301,044.36	1,649,264,544.96	
เม.ย.	429,931,812.68	1,009,002,059.22	2,089,245,838.91	2,165,704,458.49	794,204,443.49	
พ.ค.	1,138,331,936.79	1,413,623,777.16	3,608,492,494.62	4,316,361,379.89	1,744,900,593.85	
มิ.ย.	1,637,482,301.72	769,145,865.80	2,341,845,535.76	3,670,192,612.00	1,448,880,470.94	
ก.ค.	1,684,021,492.23	922,153,483.37	2,003,119,218.53	1,814,117,295.70	1,491,759,226.22	
ส.ค.	1,413,368,290.55	715,860,143.19	1,401,384,836.58	1,513,851,883.91	1,008,694,697.09	
ก.ย.	454,220,562.26	536,118,068.33	1,182,805,382.69	1,262,025,468.60	457,389,766.64	
รวม	<b>9,732,191,515.86</b>	<b>11,104,867,310.24</b>	<b>20,003,132,847.22</b>	<b>28,078,364,215.23</b>	<b>14,963,468,517.28</b>	<b>1,922,857,580.16</b>



# ศูนย์ส่งเสริมการค้าชายแดนไทย-เมียนมา จังหวัดตาก

๘๒/๒ ถ.มหาตมาชานันท์ ต.ระแหง อ.เมือง จ.ตาก ๖๓๐๐๐ โทร.๐-๕๕๕๑-๑๐๔๙ โทรสาร.๐-๕๕๕๑-๓๒๒๘  
www.moc.go.th/tak www.facebook.com/takcommerce e-mail : tk\_ops@moc.go.th

## รายงานการค้าชายแดนไทย-เมียนมา ด้านอำเภอแม่สอด จังหวัดตาก

### ข้อมูลตามปีงบประมาณ

มูลค่าการค้ารวม ปีงบประมาณ 2562 - 2567						
เดือน	2562	2563	2564	2565	2566	2567
ต.ค.	6,067,638,448.30	6,405,669,329.49	3,412,722,310.66	9,897,389,307.01	9,314,066,992.82	8,679,356,427.60
พ.ย.	6,183,102,344.06	6,481,836,920.93	6,802,619,081.52	9,992,075,382.46	10,309,749,982.57	8,793,638,748.11
ธ.ค.	6,199,707,197.76	6,867,093,446.41	7,390,048,264.77	10,049,282,732.64	7,590,760,543.02	4,744,542,028.71
ม.ค.	5,943,780,569.29	5,910,234,364.89	7,137,130,194.80	9,390,629,014.20	8,311,115,243.29	6,954,763,003.25
ก.พ.	5,997,700,482.76	8,159,563,658.59	6,804,713,973.77	12,791,263,915.06	10,633,819,103.59	
มี.ค.	8,035,449,111.00	8,512,464,292.36	8,483,407,386.16	12,786,160,960.02	11,253,048,388.39	
เม.ย.	5,732,051,824.15	4,029,984,707.25	8,269,672,647.49	9,925,696,775.16	7,820,619,184.13	
พ.ค.	8,173,239,973.80	6,346,883,524.54	11,123,623,699.55	13,989,733,645.52	12,160,071,868.89	
มิ.ย.	7,921,638,162.82	5,635,747,837.99	10,489,400,908.87	13,824,957,986.60	10,394,438,979.47	
ก.ค.	6,872,395,733.52	6,245,150,852.06	7,990,822,689.29	11,313,579,642.21	9,267,379,802.33	
ส.ค.	6,293,329,193.32	6,596,184,608.05	8,322,762,774.90	10,688,021,482.03	6,022,888,775.01	
ก.ย.	5,937,305,971.83	6,020,262,532.89	8,925,563,685.34	10,153,846,941.01	8,967,017,032.50	
รวม	<b>79,357,339,012.61</b>	<b>77,211,076,075.45</b>	<b>95,152,487,617.12</b>	<b>134,802,637,783.92</b>	<b>112,044,975,896.01</b>	<b>29,172,300,207.67</b>



## ศูนย์ส่งเสริมการค้าชายแดนไทย-เมียนมา จังหวัดตาก

๘๒/๒ ถ.มหาตมาบรูห่ารุง ต.ระแหง อ.เมือง จ.ตาก ๖๓๐๐๐ โทร.๐-๕๕๕๑-๑๐๔๙ โทรสาร.๐-๕๕๕๑-๓๒๒๘  
www.moc.go.th/tak www.facebook.com/takcommerce e-mail : tk\_ops@moc.go.th

### รายงานการค้าชายแดนไทย-เมียนมา ด้านอำเภอแม่สอด จังหวัดตาก

#### ข้อมูลตามปีงบประมาณ

ดุลการค้า ปีงบประมาณ 2562 - 2567						
เดือน	2562	2563	2564	2565	2566	2567
ต.ค.	5,116,050,866.52	5,581,767,939.09	2,838,496,932.62	6,528,128,100.11	7,477,597,710.42	7,371,045,266.50
พ.ย.	5,253,162,272.78	5,628,758,442.61	5,661,471,497.12	6,935,388,437.58	8,030,222,264.11	7,646,888,610.95
ธ.ค.	5,301,406,864.02	5,515,248,869.21	5,800,330,453.73	7,411,575,647.74	5,495,051,496.50	4,291,496,149.81
ม.ค.	5,056,998,459.97	4,887,101,688.41	5,879,935,332.72	6,595,220,140.06	6,112,351,702.65	6,017,155,020.09
ก.พ.	4,916,507,408.02	3,994,829,494.17	2,452,304,447.43	4,598,707,881.32	6,307,539,143.43	
มี.ค.	6,833,582,042.60	5,251,227,752.84	2,645,623,467.80	6,165,558,871.30	7,954,519,298.47	
เม.ย.	4,872,188,198.79	2,011,980,588.81	4,091,180,969.67	5,594,287,858.18	6,232,210,297.15	
พ.ค.	5,896,576,100.22	3,519,635,970.22	3,906,638,710.31	5,357,010,885.74	8,670,270,681.19	
มิ.ย.	4,646,673,559.38	4,097,456,106.39	5,805,709,837.35	6,484,572,762.60	7,496,678,037.59	
ก.ค.	3,504,352,749.06	4,400,843,885.32	3,984,584,252.23	7,685,345,050.81	6,283,861,349.89	
ส.ค.	3,466,592,612.22	5,164,464,321.67	5,519,993,101.74	7,660,317,714.21	4,005,499,380.83	
ก.ย.	5,028,864,847.31	4,948,026,396.23	6,559,952,919.96	7,629,796,003.81	8,052,237,499.22	
รวม	<b>59,892,955,980.89</b>	<b>55,001,341,454.97</b>	<b>55,146,221,922.68</b>	<b>78,645,909,353.46</b>	<b>82,118,038,861.45</b>	<b>25,326,585,047.35</b>

ที่มา : ด้านศุลกากรอำเภอแม่สอด รวบรวมโดยสำนักงานพาณิชย์จังหวัดตาก



## ศูนย์ส่งเสริมการค้าชายแดนไทย-เมียนมา จังหวัดตาก

๔๒/๒ ถ.มหาตมาชานันท์ ต.ระแหง อ.เมือง จ.ตาก ๖๓๐๐๐ โทร.๐-๕๕๕๑-๑๐๔๙ โทรสาร.๐-๕๕๕๑-๓๒๒๔

www.moc.go.th/tak www.facebook.com/takcommerce e-mail : tk\_ops@moc.go.th

### ผลการปฏิบัติงานของสำนักงานพาณิชย์จังหวัดตาก (สาขาแม่สอด)

ประจำเดือน มกราคม 2567

รายการ	มกราคม		ยอดสะสม ม.ค. 58 - ม.ค.67	
	ฉบับ	มูลค่า (USD)	ฉบับ	มูลค่า (USD)
แหล่งกำเนิดสินค้า Form D	-	-	2,931	82,257,261.94
หนังสือรับรองแหล่งกำเนิดสินค้า Form C/O ทั่วไป	3	76,024.20	30	932,940.00
หนังสือรับรองแหล่งกำเนิดสินค้า Form AK	2	109,315.64	80	4,294,765.94
หนังสือรับรองแหล่งกำเนิดสินค้า Form E	1	89,545.44	40	3,910,143.38
หนังสือรับรองแหล่งกำเนิดสินค้า Form AJCEP	49	1,519,570.00	549	10,737,877.50
หนังสือรับรองแหล่งกำเนิดสินค้า Form FTA (ไทย - ออสเตรเลีย)	4	105,237.84	18	212,551.94
หนังสือรับรองแหล่งกำเนิดสินค้า Form JTEPA	19	750,767.08	132	9,498,695.38
หนังสือรับรองแหล่งกำเนิดสินค้า Form ICO กาแฟ	10	149,624.27	76	1,604,838.11
จดทะเบียนการนำส่งเข้าสินค้า 10 รายการ (8ชนิด) และต่ออายุตามประกาศกรม	-	-	37	-
รับจดทะเบียนและออกบัตรผู้รับมอบอำนาจ (บัตร)	-	-	522	-



## ศูนย์ส่งเสริมการค้าชายแดนไทย-เมียนมา จังหวัดตาก

๘๒/๒ ถ.มหาดไทยบำรุง ต.ระแหง อ.เมือง จ.ตาก ๖๓๐๐๐ โทร.๐-๕๕๕๑-๑๐๔๙ โทรสาร.๐-๕๕๕๑-๓๒๒๔

www.moc.go.th/tak www.facebook.com/takcommerce e-mail : tk\_ops@moc.go.th

### ข้อมูลนิติบุคคลตั้งใหม่ในเขต เศรษฐกิจพิเศษตาก

#### ประจำเดือน มกราคม ( 1 - 31 มกราคม 2567)

อำเภอ	บริษัทจำกัด (ราย)	ทุนจดทะเบียน (บาท)	ห้างหุ้นส่วนจำกัด (ราย)	ทุนจดทะเบียน (บาท)
แม่สอด	20	34,300,000	6	7,000,000
พบพระ	1	1,000,000	2	4,000,000
แม่ระมาด	-	-	1	4,000,000
<b>รวม</b>	<b>21</b>	<b>35,300,000</b>	<b>9</b>	<b>15,000,000</b>

#### ตั้งแต่วันที่ 1 มกราคม 2558 - 31 มกราคม 2567

อำเภอ	บริษัทจำกัด (ราย)	ทุนจดทะเบียน (บาท)	ห้างหุ้นส่วนจำกัด (ราย)	ทุนจดทะเบียน (บาท)
แม่สอด	425	2,887,905,800	101	686,460,000
พบพระ	53	89,500,000	64	72,110,000
แม่ระมาด	37	48,700,000	75	111,851,000
<b>รวม</b>	<b>515</b>	<b>3,026,105,800</b>	<b>240</b>	<b>870,421,000</b>

กลุ่มทะเบียนธุรกิจและอำนวยความสะดวกทางการค้า

สำนักงานพาณิชย์จังหวัดตาก