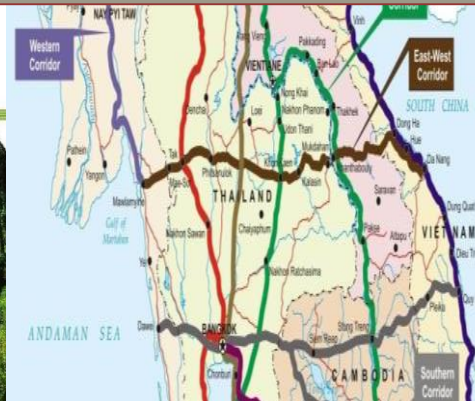





สรุปภาวะการค้าชายแดนไทย-เมียนมา ปี 67

ด้านอำเภอแม่สอด จังหวัดตาก



**THE border trade Thailand – Myanmar
In Measot district Tak Province
November 2024**

ประจำเดือนพฤศจิกายน 2567



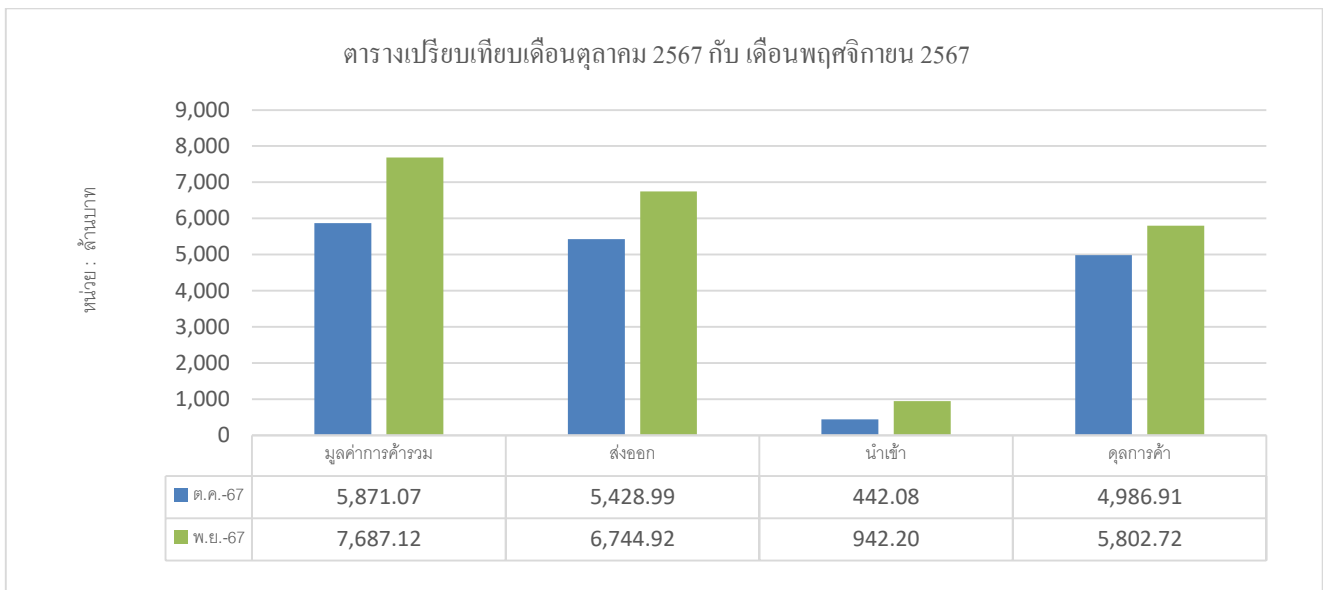
ศูนย์ส่งเสริมการค้าชายแดนไทย-เมียนมา จังหวัดตาก

๘๒/๒ ถ.มหาตมาชานันท์ ต.ระแหง อ.เมือง จ.ตาก ๖๓๐๐๐ โทร.๐-๕๕๕๑-๑๐๔๙ โทรสาร.๐-๕๕๕๑-๓๒๒๘
www.moc.go.th/tak www.facebook.com/takcommerce e-mail :tk_ops@moc.go.th

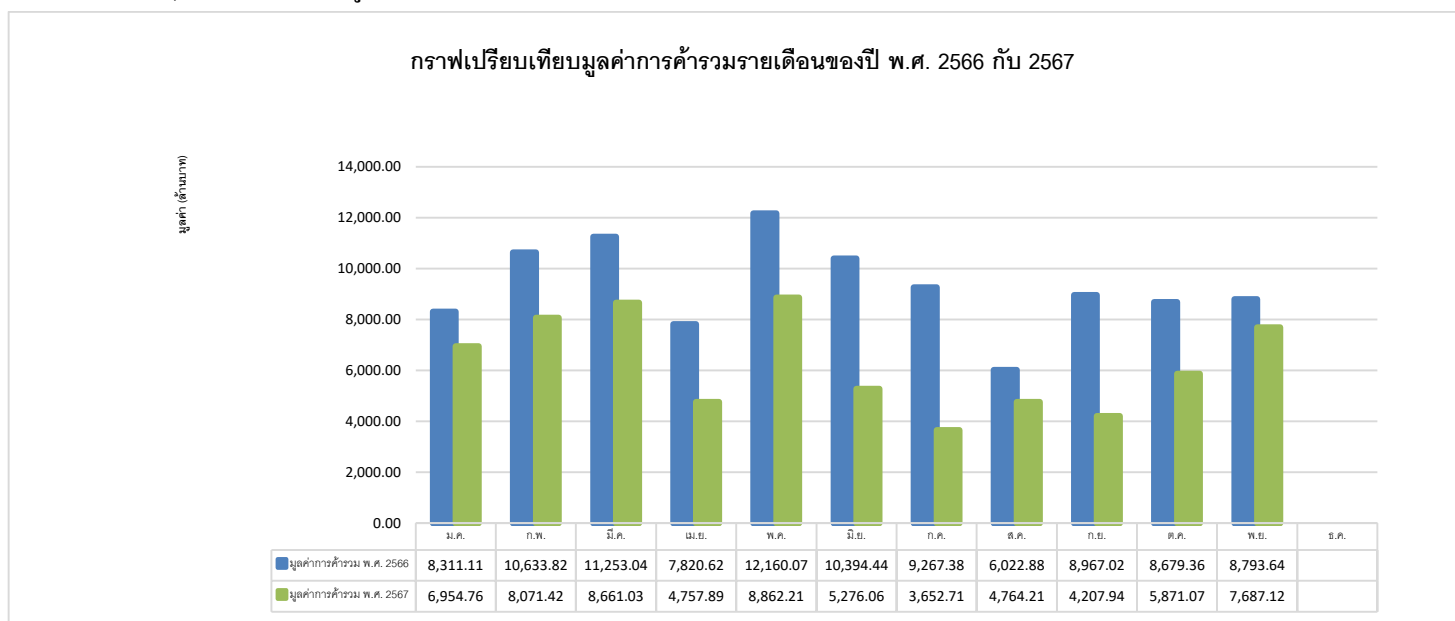
“สรุปภาวะการค้าชายแดนไทย - เมียนมา ด้านอำเภอแม่สอดจังหวัดตาก

ประจำเดือนพฤศจิกายน 2567”

1. **มูลค่าการค้ารวม** ด้านอำเภอแม่สอด จังหวัดตาก ประจำเดือนพฤศจิกายน 2567 มีมูลค่าการค้ารวมทั้งสิ้น 7,687.12 ล้านบาท เพิ่มขึ้นจากเดือนที่แล้ว 1,816.05 ล้านบาท คิดเป็นร้อยละ 30.93 (ตุลาคม 2567 มูลค่า 5,871.07 ล้านบาท) เมื่อเทียบกับเดือนเดียวกันของปีที่แล้วลดลง 1,106.52 ล้านบาท คิดเป็นร้อยละ 12.58 (ตุลาคม 2566 มูลค่า 8,793.64 ล้านบาท)



เปรียบเทียบมูลค่าการค้ารวมช่วงเดือน (ม.ค.- พ.ย. 66 กับ ม.ค. – พ.ย. 67) ในเดือนมกราคม – พฤศจิกายน 2567 มีมูลค่าการค้ารวมทั้งสิ้น 68,766.41 ล้านบาท ลดลงจากช่วงเดียวกันของปีที่แล้ว 33,536.96 ล้านบาท คิดเป็นร้อยละ 32.78 (มกราคม – พฤศจิกายน 2566 มูลค่า 102,303.37 ล้านบาท)





ศูนย์ส่งเสริมการค้าชายแดนไทย-เมียนมา จังหวัดตาก

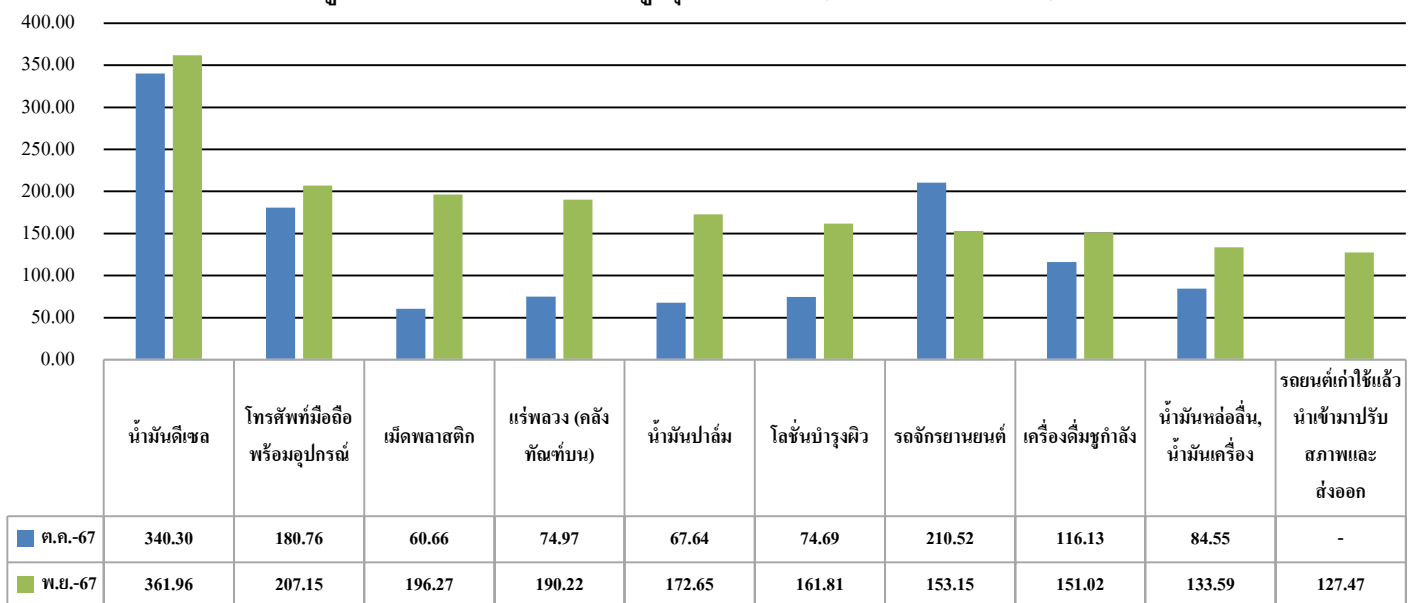
๘๒/๒ ถ.มหาตมาชังกรุง ต.ระแหง อ.เมือง จ.ตาก ๖๓๐๐๐ โทร.๐-๕๕๕๑-๑๐๔๙ โทรสาร.๐-๕๕๕๑-๓๒๒๘
www.moc.go.th/tak www.facebook.com/takcommerce e-mail :tk_ops@moc.go.th

2. การส่งออก เดือนพฤศจิกายน 2567 มีมูลค่าการส่งออกทั้งสิ้น 6,744.92 ล้านบาท เพิ่มขึ้นจากเดือนที่แล้ว 1,315.93 ล้านบาท คิดเป็นร้อยละ 24.24 (ตุลาคม 2567 มูลค่า 5,428.99 ล้านบาท) เมื่อเทียบกับเดือนเดียวกันของปีที่แล้วลดลง 1,475.34 ล้านบาท คิดเป็นร้อยละ 17.95 (พฤศจิกายน 2566 มูลค่า 8,220.26 ล้านบาท)

เป็นการส่งออก ณ ช่องทางอนุมัติของด่านศุลกากรแม่สอด เดือนพฤศจิกายน 2567 มีสินค้าส่งออกสูงสุด 10 อันดับ คือ น้ำมันดีเซล โทรศัพท์มือถือพร้อมอุปกรณ์ เม็ดพลาสติก แร่พลวง (คลังทับทิม) น้ำมันปาล์ม โลชั่นบำรุงผิว รถมอเตอร์ไซด์ เครื่องดื่มชูกำลัง น้ำมันหล่อลื่น, น้ำมันเครื่อง และรถยนต์เก่าใช้แล้วนำเข้ามาปรับสภาพและส่งออก

มูลค่า (ล้านบาท)

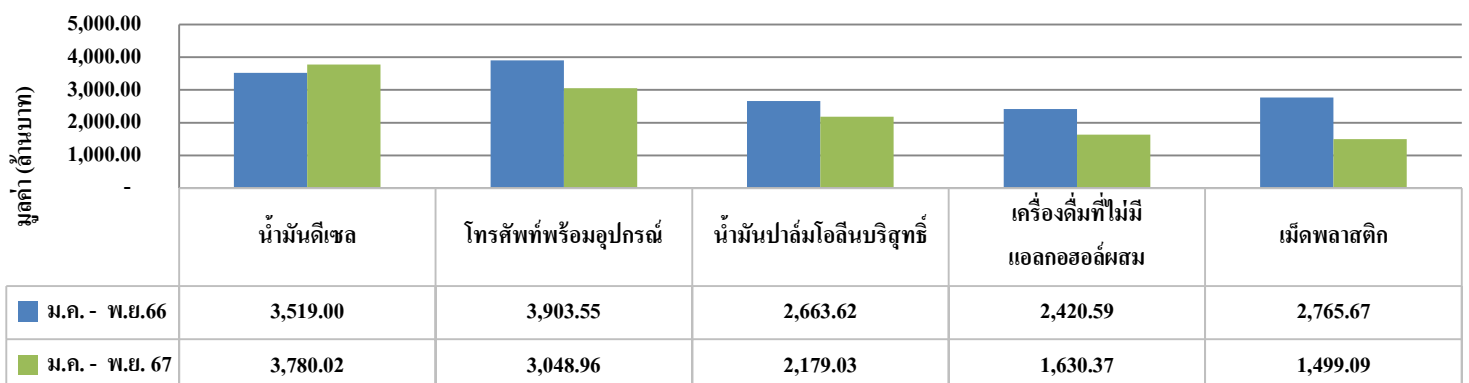
แผนภูมิเปรียบเทียบสินค้าส่งออกสูงสุด 10 อันดับ (ต.ค. 67 กับ พ.ย. 67)



เปรียบเทียบส่งออกช่วงเดือน (ม.ค. - พ.ย. 66 กับ ม.ค. - พ.ย. 67) เดือนมกราคม - พฤศจิกายน 2567 มีมูลค่าการส่งออก 61,931.93 ล้านบาท เมื่อเทียบกับช่วงเดียวกันของปีที่แล้วลดลง 27,286.30 ล้านบาท คิดเป็นร้อยละ 30.58 (มกราคม - พฤศจิกายน 2566 มูลค่า 89,218.23 ล้านบาท)

เป็นการส่งออก ณ ช่องทางอนุมัติของด่านศุลกากรแม่สอด สินค้าส่งออกสูงสุด 5 อันดับ ได้แก่ น้ำมันดีเซล โทรศัพท์พร้อมอุปกรณ์ น้ำมันปาล์มโอสันบริสุทธิ เครื่องดื่มที่ไม่มีแอลกอฮอล์ผสม และเม็ดพลาสติก

แผนภูมิเปรียบเทียบสินค้าส่งออกสูงสุด 5 อันดับ (ม.ค.- พ.ย. 66 กับ ม.ค. - พ.ย. 67)





ศูนย์ส่งเสริมการค้าชายแดนไทย-เมียนมา จังหวัดตาก

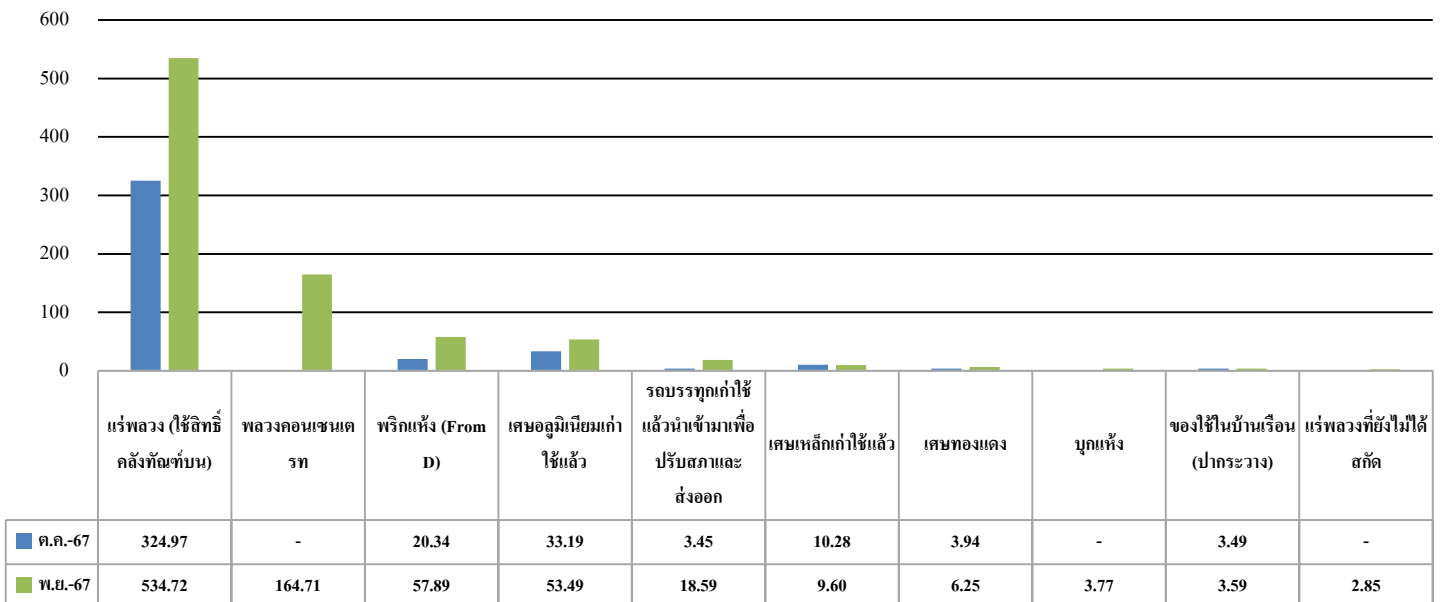
๘๒/๒ ถ.มหาตมาชานันท์ ต.ระแหง อ.เมือง จ.ตาก ๖๓๐๐๐ โทร.๐-๕๕๕๑-๑๐๔๙ โทรสาร.๐-๕๕๕๑-๓๒๒๘
www.moc.go.th/tak www.facebook.com/takcommerce e-mail :tk_ops@moc.go.th

3. การนำเข้า เดือนพฤศจิกายน 2567 มีมูลค่าการนำเข้า 942.20 ล้านบาท ลดลงจากเดือนที่แล้ว 500.12 ล้านบาท คิดเป็นร้อยละ 113.13 (ตุลาคม 2567 มูลค่า 442.08 ล้านบาท) และเมื่อเทียบกับเดือนเดียวกันของปีที่แล้วเพิ่มขึ้น 368.82 ล้านบาท คิดเป็นร้อยละ 64.32 (พฤศจิกายน 2566 มูลค่า 573.38 ล้านบาท)

เป็นการนำเข้า ณ ช่องทางอนุเมติของด่านศุลกากรแม่สอด เดือนพฤศจิกายน 2567 มีสินค้านำเข้าสูงสุด 10 อันดับ คือ แร่พลวง (ใช้สิทธิ์คลังทัณฑ์บน) พลวงคอนเซนเตรท ฟริกแห้ง (From D) เศษอลูมิเนียมเก่าใช้แล้ว รถบรรทุกเก่าใช้แล้ว นำเข้ามาเพื่อปรับสภาพและส่งออก เศษเหล็กเก่าใช้แล้ว เศษทองแดง บุกแห้ง ของใช้ในบ้านเรือน (ปากระวาง) และแร่พลวงที่ยังไม่ได้สกัด

มูลค่า (ล้านบาท)

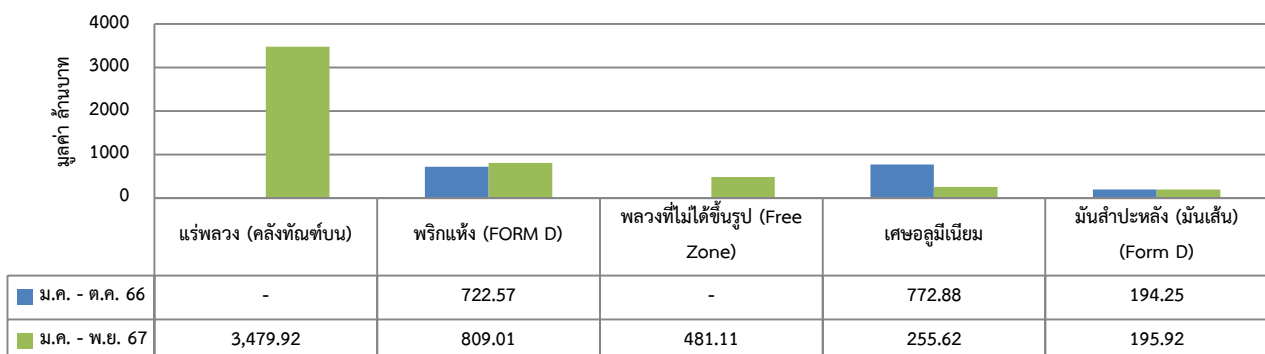
แผนภูมิเปรียบเทียบสินค้าส่งออกสูงสุด 10 อันดับ (ต.ค. 67 กับ พ.ย. 67)



เปรียบเทียบนำเข้าช่วงเดือน (ม.ค. - พ.ย. 66 กับ ม.ค. - พ.ย. 67) ในเดือนมกราคม - พฤศจิกายน 2567 มีมูลค่าการนำเข้า 6,834.47 ล้านบาท เมื่อเทียบกับช่วงเดียวกันของปีที่แล้วลดลง 6,250.67 ล้านบาท คิดเป็นร้อยละ 47.77 (มกราคม - พฤศจิกายน 2566 มูลค่า 13,085.14 ล้านบาท)

เป็นการนำเข้า ณ ช่องทางอนุเมติของด่านศุลกากรแม่สอด สินค้านำเข้าสูงสุด 5 อันดับ ได้แก่ แร่พลวง (คลังทัณฑ์บน) ฟริกแห้ง (FORM D) พลวงที่ไม่ได้ขึ้นรูป (Free Zone) เศษอลูมิเนียม และมันสำปะหลัง (มันเส้น) (Form D)

แผนภูมิเปรียบเทียบสินค้านำเข้าสูงสุด 5 อันดับ (ม.ค. - พ.ย. 66 กับ ม.ค. - พ.ย. 67)





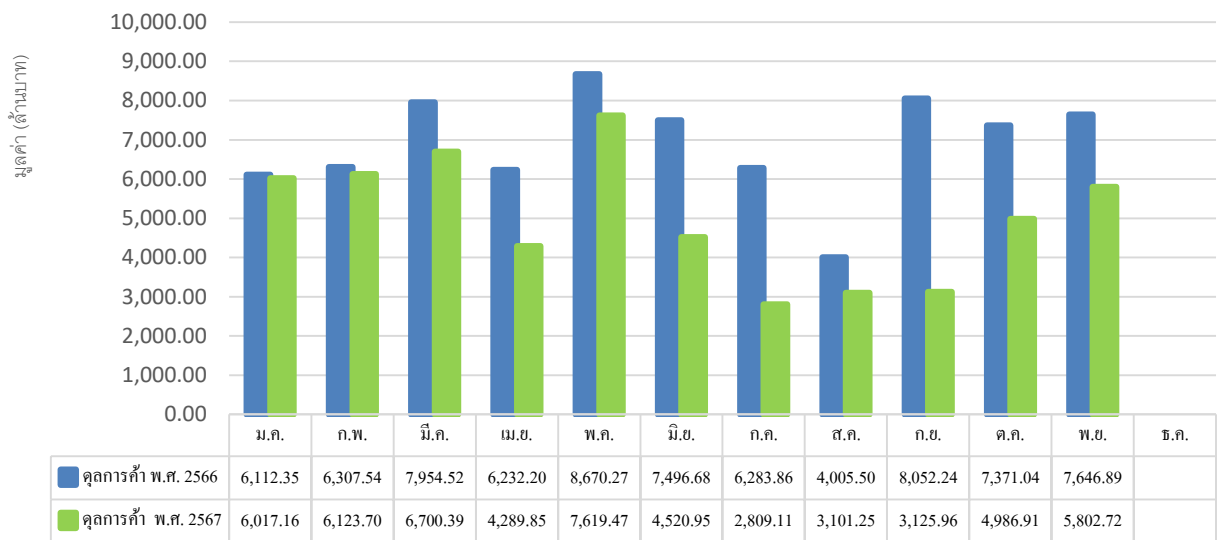
ศูนย์ส่งเสริมการค้าชายแดนไทย-เมียนมา จังหวัดตาก

๘๒/๒ ถ.มหาตมาชานันท์ ต.ระแหง อ.เมือง จ.ตาก ๖๓๐๐๐ โทร.๐-๕๕๕๑-๑๐๔๙ โทรสาร.๐-๕๕๕๑-๓๒๒๘
www.moc.go.th/tak www.facebook.com/takcommerce e-mail ::tk_ops@moc.go.th

4. **ตุลการค้ำ** เดือนพฤศจิกายน 2567 ไทยเกินดุลการค้ำ มูลค่า 5,802.72 ล้านบาท เมื่อเทียบกับเดือนที่แล้วเพิ่มขึ้น 815.81 ล้านบาท คิดเป็นร้อยละ 16.36 (ตุลาคม 2567 มูลค่า 4,986.91 ล้านบาท) แต่เมื่อเทียบกับเดือนเดียวกันของปีที่แล้วลดลง 1,844.17 ล้านบาท คิดเป็นร้อยละ 24.12 (พฤศจิกายน 2566 มูลค่า 7,646.89 ล้านบาท)

เปรียบเทียบดุลการค้ำช่วงเดือน (ม.ค.- พ.ย. 66 กับ ม.ค. - พ.ย. 67) เดือนมกราคม – พฤศจิกายน 2567 เกินดุลการค้ำมูลค่า 55,097.46 ล้านบาท เมื่อเทียบกับช่วงเดียวกันของปีที่แล้วลดลง 21,035.63 ล้านบาท คิดเป็นร้อยละ 27.63 (มกราคม – พฤศจิกายน 2566 มูลค่า 76,133.09 ล้านบาท)

กราฟเปรียบเทียบดุลการค้ำรายเดือนของปี พ.ศ. 2566 กับ 2567





ศูนย์ส่งเสริมการค้าชายแดนไทย-เมียนมา จังหวัดตาก

๘๒/๒ ถ.มหาธาตุยบ่างรุง ต.ระแหง อ.เมือง จ.ตาก ๖๓๐๐๐ โทร.๐-๕๕๕๑-๑๐๔๙ โทรสาร.๐-๕๕๕๑-๓๒๒๘
www.moc.go.th/tak www.facebook.com/takcommerce e-mail :tk_ops@moc.go.th

5. สถานการณ์สินค้าส่งออกที่สำคัญ ณ ด้านศุลกากรแม่สอด อำเภอแม่สอด จังหวัดตาก

- สถานการณ์การส่งออกโทรศัพท์พร้อมอุปกรณ์

เดือน	อันดับ	ปริมาณ (PC)	มูลค่า (บาท)	ปริมาณ การเปลี่ยนแปลง (ร้อยละ)	มูลค่า การเปลี่ยนแปลง (ร้อยละ)
ม.ค. 67	1	56,318.00	386,263,506.39	75.18	188.71
ก.พ. 67	1	86,534.00	395,696,796.77	53.65	2.44
มี.ค.67	3	73,545.00	321,940,673.10	-15.01	-18.64
เม.ย.67	2	73,691.00	294,573,578.25	0.20	-8.50
พ.ค.67	2	80,095.00	360,463,573.60	8.69	22.37
มิ.ย. 67	1	75,368.00	336,822,119.66	-5.90	-6.56
ก.ค. 67	3	44,519.00	306,692,219.26	-40.93	-8.95
ส.ค.67	6	32,206.00	82,569,753.76	-27.66	-73.08
ก.ย. 67	2	50,699.00	176,024,628.53	57.42	113.18
ต.ค. 67	3	39,459.00	180,758,853.13	-22.17	2.69
พ.ย. 67	2	44,664.00	207,151,138.06	13.19	14.60

จากสถานการณ์สินค้าส่งออกโทรศัพท์พร้อมอุปกรณ์ ที่มีการส่งออกไปยังสหภาพเมียนมา โดยผ่านด่านศุลกากรแม่สอด อำเภอแม่สอด จังหวัดตาก มีปริมาณการส่งออกลำดับต้นๆ อย่างต่อเนื่องนั้น เดือนตุลาคม 2567 อยู่ลำดับที่ 3 ของสินค้าส่งออก มีปริมาณการส่งออกเท่ากับ 39,459 PC รวมมูลค่า 180.76 ล้านบาท ปริมาณการส่งออกลดลง ร้อยละ 22.17 และมูลค่าการส่งออกเพิ่มขึ้น ร้อยละ 2.69 จากเดือนกันยายน 2567 และในเดือนพฤศจิกายน 2567 อยู่ในลำดับที่ 2 ของสินค้าส่งออก ปริมาณการส่งออก เท่ากับ 44,664 PC รวมมูลค่า 207.15 ล้านบาท ปริมาณการส่งออกเพิ่มขึ้น ร้อยละ 13.19 และมูลค่าการส่งออกเพิ่มขึ้น ร้อยละ 14.60 จากเดือนตุลาคม 2567



ศูนย์ส่งเสริมการค้าชายแดนไทย-เมียนมา จังหวัดตาก

๘๒/๒ ถ.มหาธาตุไทยบำรุง ต.ระแหง อ.เมือง จ.ตาก ๖๓๐๐๐ โทร.๐-๕๕๕๑-๑๐๔๙ โทรสาร.๐-๕๕๕๑-๓๒๒๘
www.moc.go.th/tak www.facebook.com/takcommerce e-mail :tk_ops@moc.go.th

- สถานการณ์การส่งออกเครื่องดื่มที่ไม่มีแอลกอฮอล์ผสม

เดือน	อันดับ	ปริมาณ (LTR)	มูลค่า (บาท)	ปริมาณ การเปลี่ยนแปลง (ร้อยละ)	มูลค่า การเปลี่ยนแปลง (ร้อยละ)
ม.ค. 67	2	7,915,522.10	342,134,231.00	157.24	160.76
ก.พ. 67	3	7,880,580.40	294,352,784.60	- 0.44	- 13.97
มี.ค.67	5	5,125,954.50	238,883,920.43	- 34.95	- 18.84
เม.ย.67	3	5,116,571.20	227,205,054.25	- 0.18	- 4.89
พ.ค.67	3	5,790,650.00	223,039,382.69	13.17	- 1.83
มิ.ย.67	22	875,700.00	39,323,779.10	- 84.88	- 82.37
ก.ค.67	12	673,271.00	37,267,481.80	-23.12	- 5.23
ส.ค.67	15	751,735.02	36,082,937.06	11.65	-3.18
ก.ย.67	14	814,725.00	37,163,553.46	8.38	2.99
ต.ค.67	6	3,148,565.00	116,127,314.99	286.46	212.48
พ.ย. 67	31	680,823.24	38,791,166.90	-78.38	- 66.60

จากสถานการณ์สินค้าส่งออกเครื่องดื่มที่ไม่มีแอลกอฮอล์ผสม ที่มีการส่งออกไปยังสหภาพเมียนมา โดยผ่านด่านศุลกากรแม่สอด อำเภอแม่สอด จังหวัดตาก มีปริมาณการส่งออกก่อนช่วงผันผวนนั้น เดือนตุลาคม 2567 อยู่ลำดับที่ 6 ของสินค้าส่งออก มีปริมาณการส่งออกเท่ากับ 3,148,565 LTR รวมมูลค่า 116.13 ล้านบาท ปริมาณการส่งออกเพิ่มขึ้น ร้อยละ 286.46 และมูลค่าการส่งออกเพิ่มขึ้น ร้อยละ 212.48 จากเดือนกันยายน 2567 และในเดือนพฤศจิกายน 2567 อยู่ในลำดับที่ 31 ของสินค้าส่งออก ปริมาณการส่งออก เท่ากับ 680,823.24 LTR รวมมูลค่า 38.79 ล้านบาท ปริมาณการส่งออกลดลง ร้อยละ 78.38 แต่มูลค่าการส่งออกลดลง ร้อยละ 66.60 จากเดือนตุลาคม 2567



ศูนย์ส่งเสริมการค้าชายแดนไทย-เมียนมา จังหวัดตาก

๘๒/๒ ถ.มหาตมาชานันท์ ต.ระแหง อ.เมือง จ.ตาก ๖๓๐๐๐ โทร.๐-๕๕๕๑-๑๐๔๙ โทรสาร.๐-๕๕๕๑-๓๒๒๘
www.moc.go.th/tak www.facebook.com/takcommerce e-mail :tk_ops@moc.go.th

รายการสินค้าส่งออกที่สำคัญระหว่างไทย - เมียนมา ด้านอำเภอแม่สอด จังหวัดตาก

ประจำเดือน พฤศจิกายน 2567

ลำดับ	สินค้า	ปริมาณ	น้ำหนัก (กก.)	มูลค่า (บาท)
1	น้ำมันดีเซล	18,527,973.00 LTR	15,480,272.00	361,960,316.93
2	โทรศัพท์มือถือพร้อมอุปกรณ์	44,664.00 C62	13,097.37	207,151,138.06
3	เม็ดพลาสติก	1,608,590.26 TNE	5,923,707.00	196,269,550.81
4	แร่พลวง (คลังทับทิม)	1,839.93 TNE	1,839,930.00	190,221,431.58
5	น้ำมันปาล์ม	3,180.49 TNE	3,180,488.32	172,653,755.00
6	โลชั่นบำรุงผิว	2,126,180.68 C62	730,102.54	161,809,644.28
7	รถจักรยานยนต์	2,767.00 C62	292,638	153,145,623.20
8	เครื่องดื่มชูกำลัง	3,035,325.00 LTR	3,241,732.20	151,020,698.11
9	น้ำมันหล่อลื่น, น้ำมันเครื่อง	1,919,197.21 LTR	1,789,571.76	133,586,259.48
10	รถยนต์เก่าใช้แล้วนำเข้ามาปรับสภาพและส่งออก	606.00 C62	1,618,484.80	127,472,466.12
11	ผ้าทอทำด้วยฝ้าย 100%	2,811,097.71 YRD	446,701.58	116,577,325.56
12	ปูนผง, ปูนซีเมนต์, คอนกรีตผสมเสร็จ	54,610.89 TNE	54,610,888.00	102,829,657.20
13	น้ำมันเบนซิน	5,368,194.00 LTR	3,911,777.00	100,740,963.41
14	ครีมอาบน้ำ, สบู่	2,489,484.92 C62	810,203.02	94,201,224.70
15	แบรנדรีนง	439,776.22 LTR	415,646.88	93,184,086.39
16	ยารักษาโรค	1,064,091.00 C62	152,422.95	80,390,638.32
17	นมถั่วเหลือง	1,770,888.90 LTR	211,904,480.74	78,828,398.00
18	ขนมต่างๆ	1,984,869.66 C62	868,775.95	75,727,984.80
19	ยางนอกรถยนต์	79,699.00 C62	794,978.93	73,973,348.48
20	ยาสีฟัน	1,161,625.71 C62	477,829.12	71,976,018.00
	อื่นๆ			4,001,196,163.09
รวม				6,744,916,691.52 บาท



ศูนย์ส่งเสริมการค้าชายแดนไทย-เมียนมา จังหวัดตาก

๘๒/๒ ถ.มหาตมาชานันท์ ต.ระแหง อ.เมือง จ.ตาก ๖๓๐๐๐ โทร.๐-๕๕๕๑-๑๐๔๙ โทรสาร.๐-๕๕๕๑-๓๒๒๘
www.moc.go.th/tak www.facebook.com/takcommerce e-mail :tk_ops@moc.go.th

รายการสินค้านำเข้าที่ค้าระหว่างไทย-เมียนมา ด้านอำเภอแม่สอด จังหวัดตาก

ประจำเดือน พฤศจิกายน 2567

ลำดับ	รายการสินค้า	ปริมาณ	น้ำหนัก (กก.)	ราคา (บาท)
1	แร่พลวง (ใช้สิทธิ์คลังทัณฑ์บน)	5,036.26 TNE	5,036,255.50	534,721,665.24
2	พลวงคอนเซนเตรท	254.15 TNE	254,145.00	164,709,849.63
3	พริกแห้ง (From D)	1,014.25 TNE	1,014,251.60	57,890,361.38
4	เศษอลูมิเนียมเก่าใช้แล้ว	781.03 TNE	781,032.00	53,489,634.00
5	รถบรรทุกเก่าใช้แล้วนำเข้ามาเพื่อปรับสภาพและส่งออก	9.00 C62	25,028.00	18,589,600.00
6	เศษเหล็กเก่าใช้แล้ว	864.98 TNE	864,980.00	9,599,413.00
7	เศษทองแดง	21.26 TNE	21,262.00	6,246,168.00
8	บุกแห้ง	60.00 TNE	60,000.00	3,769,560.00
9	ของใช้ในบ้านเรือน (ปากระวาง)	11,445.00 C62	192,103.00	3,587,446.50
10	แร่พลวงที่ยังไม่ได้สกัด	129.89 TNE	129,893.50	2,853,421.31
11	หอมหัวใหญ่พันธุ์พื้นเมือง	168.00 TNE	168,000.00	1,344,000.00
12	ขมิ้นแห้ง	64.92 TNE	64,920.00	1,339,505.49
13	สารปรับสภาพดิน	16,176.00 LTR	18,503.00	1,071,833.29
14	ถังเปล่าสำหรับบรรจุก๊าซพร้อมวาล์ว	472.00 C62	46,460.00	721,167.00
15	เทียนไข (ปากระวาง)	1,339.00 BX	9,431.00	671,500.00
16	ปลาเบญจพรรณ	19.82 TNE	19,815.00	614,060.68
17	ผ้าทอผ้าโสร่ง (ปากระวาง)	7,305.00 C62	2,819.00	610,062.00
18	พลีสเตอร์กั๊กโกลด์วิปป์ครีม	504.00 C62	6,259.68	473,203.99
19	รูป (ปากระวาง)	10,011.00 PK	12,011.00	452,345.00
20	ปุ๋ยมะพร้าวมีชีวิต	6.98 TNE	6,980.00	412,220.18
	อื่นๆ			79,032,461.34
รวม				942,199,478.03 บาท



ศูนย์ส่งเสริมการค้าชายแดนไทย-เมียนมา จังหวัดตาก

๘๒/๒ ถ.มหาธาตุไทยบำรุง ต.ระแหง อ.เมือง จ.ตาก ๖๓๐๐๐ โทร.๐-๕๕๕๑-๑๐๔๙ โทรสาร.๐-๕๕๕๑-๓๒๒๘
www.moc.go.th/tak www.facebook.com/takcommerce e-mail :tk_ops@moc.go.th

รายการสินค้าที่สำคัญส่งออกระหว่างไทย – เมียนมา ด้านอำเภอแม่สอด จังหวัดตาก เดือน มกราคม – พฤศจิกายน 2567

ลำดับที่	รายการสินค้าส่งออก	ราคา (บาท)	คิดเป็นร้อยละ
1	น้ำมันดีเซล	3,780,021,300.56	6.10
2	โทรศัพท์พร้อมอุปกรณ์	3,048,956,840.51	4.92
3	น้ำมันปาล์มโอลีนบริสุทธิ์	2,179,034,735.00	3.52
4	เครื่องตัดที่ไม่มีแอลกอฮอล์ผสม	1,630,371,606.28	2.63
5	เม็ดพลาสติก	1,499,094,823.70	2.42
6	รถจักรยานยนต์	1,433,815,813.20	2.32
7	น้ำมันเบนซิน	1,211,562,029.68	1.96
8	โลชั่นบำรุงผิว	982,566,354.21	1.59
9	ผ้าพิมพ์ฝ้าย 100%	952,759,485.50	1.54
10	ยารักษาโรค	876,531,378.84	1.42
11	น้ำมันหล่อลื่น	855,329,450.50	1.38
12	นมถั่วเหลือง	633,073,817.17	1.02
13	บะหมี่กึ่งสำเร็จรูป	611,909,447.66	0.99
14	ปูนซีเมนต์	592,695,522.59	0.96
15	เบียร์	461,190,243.86	0.74
16	ผงปรุงรส	411,171,419.50	0.66
17	แบรินค์ริงนก	409,467,439.03	0.66
18	ขนมปังกรอบ	343,102,358.50	0.55
19	ยางนอกรถยนต์	290,823,278.74	0.47
20	พลังงานไฟฟ้า	239,919,861.03	0.39
	รายการสินค้าอื่นๆ	39,488,542,832.91	
	รวม	61,931,940,038.97	



ศูนย์ส่งเสริมการค้าชายแดนไทย-เมียนมา จังหวัดตาก

๘๒/๒ ถ.มหาตมาชานู บำรุง ต.ระแหง อ.เมือง จ.ตาก ๖๓๐๐๐ โทร.๐-๕๕๕๑-๑๐๔๙ โทรสาร.๐-๕๕๕๑-๓๒๒๘
www.moc.go.th/tak www.facebook.com/takcommerce e-mail :tk_ops@moc.go.th

รายการสินค้าที่สำคัญนำเข้าระหว่างไทย – เมียนมา ด้านอำเภอแม่สอด จังหวัดตาก เดือน มกราคม – พฤศจิกายน 2567

ลำดับที่	รายการสินค้านำเข้า	ราคา (บาท)	คิดเป็นร้อยละ
1	แร่พลวง (คลังทัณฑ์บน)	3,479,920,412.18	50.92
2	พริกแห้ง (FORM D)	809,010,201.51	11.84
3	พลวงที่ไม่ได้ขึ้นรูป (Free Zone)	481,113,699.49	7.04
4	เศษอลูมิเนียม	255,624,921.42	3.74
5	มันสำปะหลัง (มันเส้น) (Form D)	195,923,845.43	2.87
6	ตะกั่ว	191,172,158.41	2.80
7	เศษเหล็กเก่าใช้แล้ว	110,266,654.67	1.61
8	พริกสด (FORM D)	107,985,579.10	1.58
9	เศษทองแดงเก่าใช้แล้ว	55,042,636.70	0.81
10	ข้าวโพดเลี้ยงสัตว์ (Form D)	53,529,229.79	0.78
11	ของใช้ในบ้านเรือน (ปากระวาง)	34,400,579.50	0.50
12	โมโนโซเดียมกลูตาเมต (สุทชิน่ากลับ)	30,754,350.00	0.45
13	ถั่วลิสงมีเปลือก (Form D)	27,873,736.82	0.41
14	กระเพาะปลาสดตากแห้ง	24,268,800.00	0.36
15	หอมหัวใหญ่พันธุ์พื้นเมืองพม่า (WTO)	19,584,549.70	0.29
16	อวนทำจากวัสดุคิปลินลอน	14,159,652.84	0.21
17	ปุทะเล-ปุไม้สดแช่เย็น	7,410,508.77	0.13
18	ปลาเบญจพรรณสดแช่เย็น	7,971,053.96	0.12
19	เมล็ดถั่วลิสง (FORM D)	7,708,431.80	0.11
20	ถั่วเขียวผิวมัน - ผิวดำ (FORM D)	6,840,395.10	0.10
	รายการสินค้าอื่นๆ	913,918,390.95	
	รวม	6,834,479,788.14	



ศูนย์ส่งเสริมการค้าชายแดนไทย-เมียนมา จังหวัดตาก

๘๒/๒ ถ.มหาดไทยบำรุง ต.ระแหง อ.เมือง จ.ตาก ๖๓๐๐๐ โทร.๐-๕๕๕๑-๑๐๔๙ โทรสาร.๐-๕๕๕๑-๓๒๒๘
www.moc.go.th/tak www.facebook.com/takcommerce e-mail : tk_ops@moc.go.th

ตารางเปรียบเทียบมูลค่าการค้า ประจำปี พ.ศ. 2566 และ 2567 (แยกรายเดือน)

เดือน	การส่งออก (ล้านบาท)		การนำเข้า (ล้านบาท)		มูลค่าการค้ารวม(ล้านบาท)		ดุลการค้า (ล้านบาท)		การเปลี่ยนแปลงเมื่อเทียบกับเดือนเดียวกันของปีที่แล้ว (%)		
	2566	2567	2566	2567	2566	2567	2566	2567	การส่งออก	การนำเข้า	การค้ารวม
มกราคม	7,211.73	6,485.96	1,099.38	468.80	8,311.11	6,954.76	6,112.35	6,017.16	0.00	-57.36	-16.32
กุมภาพันธ์	8,470.68	7,097.56	2,163.14	973.86	10,633.82	8,071.42	6,307.54	6,123.70	-16.21	-54.98	-24.10
มีนาคม	9,603.78	7,680.71	1,649.26	980.32	11,253.04	8,661.03	7,954.52	6,700.39	-20.02	-40.56	-23.03
เมษายน	7,026.41	4,523.87	794.21	234.02	7,820.62	4,757.89	6,232.20	4,289.85	-35.62	-70.53	-39.16
พฤษภาคม	10,415.17	8,240.84	1,744.90	621.37	12,160.07	8,862.21	8,670.27	7,619.47	-20.88	-64.39	-27.12
มิถุนายน	8,945.56	4,898.50	1,448.88	377.56	10,394.44	5,276.06	7,496.68	4,520.95	-45.24	-73.94	-49.24
กรกฎาคม	7,775.62	3,230.91	1,491.76	421.80	9,267.38	3,652.71	6,283.86	2,809.11	-58.45	-71.72	-60.59
สิงหาคม	5,014.19	3,932.73	1,008.69	831.48	6,022.88	4,764.21	4,005.50	3,101.25	-21.57	-17.57	-20.90
กันยายน	8,509.63	3,666.95	457.39	540.99	8,967.02	4,207.94	8,052.24	3,125.96	-56.91	18.28	-53.07
ตุลาคม	8,025.20	5,428.99	654.16	442.08	8,679.36	5,871.07	7,371.04	4,986.91	-32.35	-32.42	-32.36
พฤศจิกายน	8,220.26	6,744.92	573.38	942.20	8,793.64	7,687.12	7,646.89	5,802.72	-17.95	64.33	-12.58
ธันวาคม											
รวม	89,218.23	61,931.93	13,085.14	6,834.47	102,303.37	68,766.41	76,133.09	55,097.46	-30.58	-47.77	-32.78



ศูนย์ส่งเสริมการค้าชายแดนไทย-เมียนมา จังหวัดตาก

๘๒/๒ ถ.มหาตมาบรูหิมา ต.ระแหง อ.เมือง จ.ตาก ๖๓๐๐๐ โทร.๐-๕๕๕๑-๑๐๔๙ โทรสาร.๐๕๕๕๑๓๒๒๘
www.moc.go.th/tak www.facebook.com/takcommerce e-mail : tk_ops@moc.go.th

ตารางเปรียบเทียบมูลค่าการค้า ประจำปีงบประมาณ 2567 และ 2568 (แยกรายเดือน)

เดือน	การส่งออก (ล้านบาท)		การนำเข้า (ล้านบาท)		มูลค่าการค้ารวม(ล้านบาท)		ดุลการค้า (ล้านบาท)		การเปลี่ยนแปลงเมื่อเทียบกับเดือนเดียวกันของปีที่แล้ว (%)		
	2567	2568	2567	2568	2567	2568	2567	2568	การส่งออก	การนำเข้า	การค้ารวม
ตุลาคม	8,025.20	5,428.99	654.16	442.08	8,679.36	5,871.07	7,371.04	4,986.91	-32.35	-32.42	-32.36
พฤศจิกายน	8,220.26	6,744.92	573.38	942.20	8,793.64	7,687.12	7,646.89	5,802.72	-17.95	64.33	-12.58
ธันวาคม											
มกราคม											
กุมภาพันธ์											
มีนาคม											
เมษายน											
พฤษภาคม											
มิถุนายน											
กรกฎาคม											
สิงหาคม											
กันยายน											
รวม	16,245.46	12,173.91	1,227.54	1,384.28	17,473.00	13,558.19	15,017.93	10,789.63	-25.06	12.77	-22.40



ศูนย์ส่งเสริมการค้าชายแดนไทย-เมียนมา จังหวัดตาก

๘๒/๒ ถ.มหาตมาบรู๋ ต.ระแหง อ.เมือง จ.ตาก ๖๓๐๐๐ โทร.๐-๕๕๕๑-๑๐๔๙ โทรสาร.๐-๕๕๕๑-๓๒๒๘
www.moc.go.th/tak www.facebook.com/takcommerce e-mail : tk_ops@moc.go.th

รายงานการค้าชายแดนไทย-เมียนมา ด้านอำเภอแม่สอด จังหวัดตาก

ข้อมูลตามปีปฏิทิน

หน่วย : บาท

มูลค่าการส่งออก ปี พ.ศ. 2562 - 2567						
เดือน	2562	2563	2564	2565	2566	2567
ม.ค.	5,500,389,514.63	5,398,668,026.65	6,508,532,763.76	7,992,924,577.13	7,211,733,472.97	6,485,959,011.67
ก.พ.	5,457,103,945.39	6,077,196,576.38	4,628,509,210.60	8,694,985,898.19	8,470,679,123.51	7,097,563,584.08
มี.ค.	7,434,515,576.80	6,881,846,022.60	5,564,515,426.98	9,475,859,915.66	9,603,783,843.43	7,680,709,530.96
เม.ย.	5,302,120,011.47	3,020,982,648.03	6,180,426,808.58	7,759,992,316.67	7,026,414,740.64	4,523,871,177.52
พ.ค.	7,034,908,037.01	4,933,259,747.38	7,515,131,204.93	9,673,372,265.63	10,415,171,275.04	8,240,844,787.15
มิ.ย.	6,284,155,861.10	4,866,601,972.19	8,147,555,373.11	10,154,765,374.60	8,945,558,508.53	4,898,500,928.20
ก.ค.	5,188,374,241.29	5,322,997,368.69	5,987,703,470.76	9,499,462,346.51	7,775,620,576.11	3,230,906,786.25
ส.ค.	4,879,960,902.77	5,880,324,464.86	6,921,377,938.32	9,174,169,598.12	5,014,194,077.92	3,932,731,192.49
ก.ย.	5,483,085,409.57	5,484,144,464.56	7,742,758,302.65	8,891,821,472.41	8,509,627,265.86	3,666,947,892.14
ต.ค.	5,993,718,634.29	3,125,609,621.64	8,212,758,703.56	8,395,832,351.62	8,025,200,847.05	5,428,988,456.99
พ.ย.	6,055,297,681.77	6,232,045,289.32	8,463,731,910.02	9,169,986,123.34	8,220,263,679.53	6,744,916,691.52
ธ.ค.	6,191,171,157.81	6,595,189,359.25	8,730,429,190.19	6,542,906,019.76	4,518,019,089.26	
รวม	70,804,800,973.90	63,818,865,561.55	84,603,430,303.46	105,426,078,259.64	93,736,266,499.85	61,931,940,038.97



ศูนย์ส่งเสริมการค้าชายแดนไทย-เมียนมา จังหวัดตาก

๘๒/๒ ถ.มหาตมาบรู๋ ต.ระแหง อ.เมือง จ.ตาก ๖๓๐๐๐ โทร.๐-๕๕๕๑-๑๐๔๙ โทรสาร.๐-๕๕๕๑-๓๒๒๘
www.moc.go.th/tak www.facebook.com/takcommerce e-mail : tk_ops@moc.go.th

รายงานการค้าชายแดนไทย-เมียนมา ด้านอำเภอแม่สอด จังหวัดตาก

ข้อมูลตามปีปฏิทิน

หน่วย : บาท

มูลค่าการนำเข้า ปี พ.ศ. 2562 - 2567						
เดือน	2562	2563	2564	2565	2566	2567
ม.ค.	443,391,054.66	511,566,338.24	628,597,431.04	1,397,704,437.07	1,099,381,770.32	468,803,991.58
ก.พ.	540,596,537.37	2,082,367,082.21	2,176,204,763.17	4,096,278,016.87	2,163,139,980.08	973,859,570.48
มี.ค.	600,933,534.20	1,630,618,269.76	2,918,891,959.18	3,310,301,044.36	1,649,264,544.96	980,323,712.59
เม.ย.	429,931,812.68	1,009,002,059.22	2,089,245,838.91	2,165,704,458.49	794,204,443.49	234,017,008.28
พ.ค.	1,138,331,936.79	1,413,623,777.16	3,608,492,494.62	4,316,361,379.89	1,744,900,593.85	621,365,842.27
มิ.ย.	1,637,482,301.72	769,145,865.80	2,341,845,535.76	3,670,192,612.00	1,448,880,470.94	377,555,517.32
ก.ค.	1,684,021,492.23	922,153,483.37	2,003,119,218.53	1,814,117,295.70	1,491,759,226.22	421,803,282.45
ส.ค.	1,413,368,290.55	715,860,143.19	1,401,384,836.58	1,513,851,883.910	1,008,694,697.09	831,479,522.61
ก.ย.	454,220,562.26	536,118,068.33	1,182,805,382.69	1,262,025,468.600	457,389,766.64	540,987,912.59
ต.ค.	411,950,695.20	287,112,689.02	1,684,630,603.45	918,234,641.200	654,155,580.55	442,083,949.94
พ.ย.	426,539,239.16	570,573,792.20	1,528,343,472.44	1,139,763,859.230	573,375,068.58	942,199,478.03
ธ.ค.	675,922,288.60	794,858,905.52	1,318,853,542.45	1,047,854,523.260	226,522,939.45	
รวม	9,856,689,745.42	11,243,000,474.02	22,882,415,078.82	26,652,389,620.58	13,311,669,082.17	6,834,479,788.14



ศูนย์ส่งเสริมการค้าชายแดนไทย-เมียนมา จังหวัดตาก

๘๒/๒ ถ.มหาตไทยบำรุง ต.ระแหง อ.เมือง จ.ตาก ๖๓๐๐๐ โทร.๐-๕๕๕๑-๑๐๔๙ โทรสาร.๐-๕๕๕๑-๓๒๒๘
www.moc.go.th/tak www.facebook.com/takcommerce e-mail : tk_ops@moc.go.th

รายงานการค้าชายแดนไทย-เมียนมา ด้านอำเภอแม่สอด จังหวัดตาก

ข้อมูลตามปีปฏิทิน

หน่วย : บาท

มูลค่าการค้ารวม ปีพ.ศ. 2562 - 2567						
เดือน	2562	2563	2564	2565	2566	2567
ม.ค.	5,943,780,569.29	5,910,234,364.89	7,137,130,194.80	9,390,629,014.20	8,311,115,243.29	6,954,763,003.25
ก.พ.	5,997,700,482.76	8,159,563,658.59	6,804,713,973.77	12,791,263,915.06	10,633,819,103.59	8,071,423,154.56
มี.ค.	8,035,449,111.00	8,512,464,292.36	8,483,407,386.16	12,786,160,960.02	11,253,048,388.39	8,661,033,243.55
เม.ย.	5,732,051,824.15	4,029,984,707.25	8,269,672,647.49	9,925,696,775.16	7,820,619,184.13	4,757,888,185.80
พ.ค.	8,173,239,973.80	6,346,883,524.54	11,123,623,699.55	13,989,733,645.52	12,160,071,868.89	8,862,210,629.42
มิ.ย.	7,921,638,162.82	5,635,747,837.99	10,489,400,908.87	13,824,957,986.60	10,394,438,979.47	5,276,056,445.52
ก.ค.	6,872,395,733.52	6,245,150,852.06	7,990,822,689.29	11,313,579,642.21	9,267,379,802.33	3,652,710,068.70
ส.ค.	6,293,329,193.32	6,596,184,608.05	8,322,762,774.90	10,688,021,482.03	6,022,888,775.01	4,764,210,715.10
ก.ย.	5,937,305,971.83	6,020,262,532.89	8,925,563,685.34	10,153,846,941.01	8,967,017,032.50	4,207,935,804.73
ต.ค.	6,405,669,329.49	3,412,722,310.66	9,897,389,307.01	9,314,066,992.82	8,679,356,427.60	5,871,072,406.93
พ.ย.	6,481,836,920.93	6,802,619,081.52	9,992,075,382.46	10,309,749,982.57	8,793,638,748.11	7,687,116,169.55
ธ.ค.	6,867,093,446.41	7,390,048,264.77	10,049,282,732.64	7,590,760,543.02	4,744,542,028.71	
รวม	80,661,490,719.32	75,061,866,035.57	107,485,845,382.28	132,078,467,880.22	107,047,935,582.02	68,766,419,827.11



ศูนย์ส่งเสริมการค้าชายแดนไทย-เมียนมา จังหวัดตาก

๘๒/๒ ถ.มหาตไทยบำรุง ต.ระแหง อ.เมือง จ.ตาก ๖๓๐๐๐ โทร.๐-๕๕๕๑-๑๐๔๙ โทรสาร.๐-๕๕๕๑-๓๒๒๘
www.moc.go.th/tak www.facebook.com/takcommerce e-mail : tk_ops@moc.go.th

รายงานการค้าชายแดนไทย-เมียนมา ด้านอำเภอแม่สอด จังหวัดตาก

ข้อมูลตามปีปฏิทิน

หน่วย : บาท

ดุลการค้า ปี พ.ศ. 2562 - 2567						
เดือน	2562	2563	2564	2565	2566	2567
ม.ค.	5,056,998,459.97	4,887,101,688.41	5,879,935,332.72	6,595,220,140.06	6,112,351,702.65	6,017,155,020.09
ก.พ.	4,916,507,408.02	3,994,829,494.17	2,452,304,447.43	4,598,707,881.32	6,307,539,143.43	6,123,704,013.60
มี.ค.	6,833,582,042.60	5,251,227,752.84	2,645,623,467.80	6,165,558,871.30	7,954,519,298.47	6,700,385,818.37
เม.ย.	4,872,188,198.79	2,011,980,588.81	4,091,180,969.67	5,594,287,858.18	6,232,210,297.15	4,289,854,169.24
พ.ค.	5,896,576,100.22	3,519,635,970.22	3,906,638,710.31	5,357,010,885.74	8,670,270,681.19	7,619,478,944.88
มิ.ย.	4,646,673,559.38	4,097,456,106.39	5,805,709,837.35	6,484,572,762.60	7,496,678,037.59	4,520,945,410.88
ก.ค.	3,504,352,749.06	4,400,843,885.32	3,984,584,252.23	7,685,345,050.81	6,283,861,349.89	2,809,103,503.80
ส.ค.	3,466,592,612.22	5,164,464,321.67	5,519,993,101.74	7,660,317,714.21	4,005,499,380.83	3,101,251,669.88
ก.ย.	5,028,864,847.31	4,948,026,396.23	6,559,952,919.96	7,629,796,003.81	8,052,237,499.22	3,125,959,979.55
ต.ค.	5,581,767,939.09	2,838,496,932.62	6,528,128,100.11	7,477,597,710.42	7,371,045,266.50	4,986,904,507.05
พ.ย.	5,628,758,442.61	5,661,471,497.12	6,935,388,437.58	8,030,222,264.11	7,646,888,610.95	5,802,717,213.49
ธ.ค.	5,515,248,869.21	5,800,330,453.73	7,411,575,647.74	5,495,051,496.50	4,291,496,149.81	
รวม	60,948,111,228.48	52,575,865,087.53	61,721,015,224.64	78,773,688,639.06	80,424,597,417.68	55,097,460,250.83

ที่มา : ด้านศุลกากรอำเภอแม่สอด รวบรวมโดยสำนักงานพาณิชย์จังหวัดตาก



ศูนย์ส่งเสริมการค้าชายแดนไทย-เมียนมา จังหวัดตาก

๘๒/๒ ถ.มหาตมาบรูห่ารุง ต.ระแหง อ.เมือง จ.ตาก ๖๓๐๐๐ โทร.๐-๕๕๕๑-๑๐๔๙ โทรสาร.๐-๕๕๕๑-๓๒๒๘
www.moc.go.th/tak www.facebook.com/takcommerce e-mail : tk_ops@moc.go.th

รายงานการค้าชายแดนไทย-เมียนมา ด้านอำเภอแม่สอด จังหวัดตาก

ข้อมูลตามปีงบประมาณ

หน่วย : บาท

มูลค่าการส่งออก ปีงบประมาณ 2563 - 2568						
เดือน	2563	2564	2565	2566	2567	2567
ต.ค.	5,993,718,634.29	3,125,609,621.64	8,212,758,703.56	8,395,832,351.62	8,025,200,847.05	5,428,988,456.99
พ.ย.	6,055,297,681.77	6,232,045,289.32	8,463,731,910.02	9,169,986,123.34	8,220,263,679.53	6,744,916,691.52
ธ.ค.	6,191,171,157.81	6,595,189,359.25	8,730,429,190.19	6,542,906,019.76	4,518,019,089.26	
ม.ค.	5,398,668,026.65	6,508,532,763.76	7,992,924,577.13	7,211,733,472.97	6,485,959,011.67	
ก.พ.	6,077,196,576.38	4,628,509,210.60	8,694,985,898.19	8,470,679,123.51	7,097,563,584.08	
มี.ค.	6,881,846,022.60	5,564,515,426.98	9,475,859,915.66	9,603,783,843.43	7,680,709,530.96	
เม.ย.	3,020,982,648.03	6,180,426,808.58	7,759,992,316.67	7,026,414,740.64	4,523,871,177.52	
พ.ค.	4,933,259,747.38	7,515,131,204.93	9,673,372,265.63	10,415,171,275.04	8,240,844,787.15	
มิ.ย.	4,866,601,972.19	8,147,555,373.11	10,154,765,374.60	8,945,558,508.53	4,898,500,928.20	
ก.ค.	5,322,997,368.69	5,987,703,470.76	9,499,462,346.51	7,775,620,576.11	3,230,906,786.25	
ส.ค.	5,880,324,464.86	6,921,377,938.32	9,174,169,598.12	5,014,194,077.92	3,932,731,192.49	
ก.ย.	5,484,144,464.56	7,742,758,302.65	8,891,821,472.41	8,509,627,265.86	3,666,947,892.14	
รวม	66,106,208,765.21	75,149,354,769.90	106,724,273,568.69	97,081,507,378.73	70,521,518,506.30	12,173,905,148.51



ศูนย์ส่งเสริมการค้าชายแดนไทย-เมียนมา จังหวัดตาก

๘๒/๒ ถ.มหาตมาบรูห่ารุง ต.ระแหง อ.เมือง จ.ตาก ๖๓๐๐๐ โทร.๐-๕๕๕๑-๑๐๔๙ โทรสาร.๐-๕๕๕๑-๓๒๒๘
www.moc.go.th/tak www.facebook.com/takcommerce e-mail : tk_ops@moc.go.th

รายงานการค้าชายแดนไทย-เมียนมา ด้านอำเภอแม่สอด จังหวัดตาก

ข้อมูลตามปีงบประมาณ

หน่วย : บาท

มูลค่าการนำเข้า ปีงบประมาณ 2563 - 2568						
เดือน	2563	2564	2565	2566	2567	2568
ต.ค.	411,950,695.20	287,112,689.02	1,684,630,603.45	918,234,641.20	654,155,580.55	442,083,949.94
พ.ย.	426,539,239.16	570,573,792.20	1,528,343,472.44	1,139,763,859.23	573,375,068.58	942,199,478.03
ธ.ค.	675,922,288.60	794,858,905.52	1,318,853,542.45	1,047,854,523.26	226,522,939.45	
ม.ค.	511,566,338.24	628,597,431.04	1,397,704,437.07	1,099,381,770.32	468,803,991.58	
ก.พ.	2,082,367,082.21	2,176,204,763.17	4,096,278,016.87	2,163,139,980.08	973,859,570.48	
มี.ค.	1,630,618,269.76	2,918,891,959.18	3,310,301,044.36	1,649,264,544.96	980,323,712.59	
เม.ย.	1,009,002,059.22	2,089,245,838.91	2,165,704,458.49	794,204,443.49	234,017,008.28	
พ.ค.	1,413,623,777.16	3,608,492,494.62	4,316,361,379.89	1,744,900,593.85	621,365,842.27	
มิ.ย.	769,145,865.80	2,341,845,535.76	3,670,192,612.00	1,448,880,470.94	377,555,517.32	
ก.ค.	922,153,483.37	2,003,119,218.53	1,814,117,295.70	1,491,759,226.22	421,803,282.45	
ส.ค.	715,860,143.19	1,401,384,836.58	1,513,851,883.91	1,008,694,697.09	831,479,522.61	
ก.ย.	536,118,068.33	1,182,805,382.69	1,262,025,468.60	457,389,766.64	540,987,912.59	
รวม	11,104,867,310.24	20,003,132,847.22	28,078,364,215.23	14,963,468,517.28	6,904,249,948.75	1,384,283,427.97



ศูนย์ส่งเสริมการค้าชายแดนไทย-เมียนมา จังหวัดตาก

๘๒/๒ ถ.มหาตมาบรูห่ารุง ต.ระแหง อ.เมือง จ.ตาก ๖๓๐๐๐ โทร.๐-๕๕๕๑-๑๐๔๙ โทรสาร.๐-๕๕๕๑-๓๒๒๘
www.moc.go.th/tak www.facebook.com/takcommerce e-mail : tk_ops@moc.go.th

รายงานการค้าชายแดนไทย-เมียนมา ด้านอำเภอแม่สอด จังหวัดตาก

ข้อมูลตามปีงบประมาณ

หน่วย : บาท

มูลค่าการค้ารวม ปีงบประมาณ 2563 - 2568						
เดือน	2562	2563	2564	2565	2566	2567
ต.ค.	6,405,669,329.49	3,412,722,310.66	9,897,389,307.01	9,314,066,992.82	8,679,356,427.60	5,871,072,406.93
พ.ย.	6,481,836,920.93	6,802,619,081.52	9,992,075,382.46	10,309,749,982.57	8,793,638,748.11	7,687,116,169.55
ธ.ค.	6,867,093,446.41	7,390,048,264.77	10,049,282,732.64	7,590,760,543.02	4,744,542,028.71	
ม.ค.	5,910,234,364.89	7,137,130,194.80	9,390,629,014.20	8,311,115,243.29	6,954,763,003.25	
ก.พ.	8,159,563,658.59	6,804,713,973.77	12,791,263,915.06	10,633,819,103.59	8,071,423,154.56	
มี.ค.	8,512,464,292.36	8,483,407,386.16	12,786,160,960.02	11,253,048,388.39	8,661,033,243.55	
เม.ย.	4,029,984,707.25	8,269,672,647.49	9,925,696,775.16	7,820,619,184.13	4,757,888,185.80	
พ.ค.	6,346,883,524.54	11,123,623,699.55	13,989,733,645.52	12,160,071,868.89	8,862,210,629.42	
มิ.ย.	5,635,747,837.99	10,489,400,908.87	13,824,957,986.60	10,394,438,979.47	5,276,056,445.52	
ก.ค.	6,245,150,852.06	7,990,822,689.29	11,313,579,642.21	9,267,379,802.33	3,652,710,068.70	
ส.ค.	6,596,184,608.05	8,322,762,774.90	10,688,021,482.03	6,022,888,775.01	4,764,210,715.10	
ก.ย.	6,020,262,532.89	8,925,563,685.34	10,153,846,941.01	8,967,017,032.50	4,207,935,804.73	
รวม	77,211,076,075.45	95,152,487,617.12	134,802,637,783.92	112,044,975,896.01	77,425,768,455.05	13,558,188,576.48



ศูนย์ส่งเสริมการค้าชายแดนไทย-เมียนมา จังหวัดตาก

๘๒/๒ ถ.มหาตมาบรูห่ารุง ต.ระแหง อ.เมือง จ.ตาก ๖๓๐๐๐ โทร.๐-๕๕๕๑-๑๐๔๙ โทรสาร.๐-๕๕๕๑-๓๒๒๘
www.moc.go.th/tak www.facebook.com/takcommerce e-mail : tk_ops@moc.go.th

รายงานการค้าชายแดนไทย-เมียนมา ด้านอำเภอแม่สอด จังหวัดตาก

ข้อมูลตามปีงบประมาณ

หน่วย : บาท

ดุลการค้า ปีงบประมาณ 2563 - 2568						
เดือน	2562	2563	2564	2565	2566	2567
ต.ค.	5,581,767,939.09	2,838,496,932.62	6,528,128,100.11	7,477,597,710.42	7,371,045,266.50	4,986,904,507.05
พ.ย.	5,628,758,442.61	5,661,471,497.12	6,935,388,437.58	8,030,222,264.11	7,646,888,610.95	5,802,717,213.49
ธ.ค.	5,515,248,869.21	5,800,330,453.73	7,411,575,647.74	5,495,051,496.50	4,291,496,149.81	
ม.ค.	4,887,101,688.41	5,879,935,332.72	6,595,220,140.06	6,112,351,702.65	6,017,155,020.09	
ก.พ.	3,994,829,494.17	2,452,304,447.43	4,598,707,881.32	6,307,539,143.43	6,123,704,013.60	
มี.ค.	5,251,227,752.84	2,645,623,467.80	6,165,558,871.30	7,954,519,298.47	6,700,385,818.37	
เม.ย.	2,011,980,588.81	4,091,180,969.67	5,594,287,858.18	6,232,210,297.15	4,289,854,169.24	
พ.ค.	3,519,635,970.22	3,906,638,710.31	5,357,010,885.74	8,670,270,681.19	7,619,478,944.88	
มิ.ย.	4,097,456,106.39	5,805,709,837.35	6,484,572,762.60	7,496,678,037.59	4,520,945,410.88	
ก.ค.	4,400,843,885.32	3,984,584,252.23	7,685,345,050.81	6,283,861,349.89	2,809,103,503.80	
ส.ค.	5,164,464,321.67	5,519,993,101.74	7,660,317,714.21	4,005,499,380.83	3,101,251,669.88	
ก.ย.	4,948,026,396.23	6,559,952,919.96	7,629,796,003.81	8,052,237,499.22	3,125,959,979.55	
รวม	55,001,341,454.97	55,146,221,922.68	78,645,909,353.46	82,118,038,861.45	63,617,268,557.55	10,789,621,720.54

ที่มา : ด้านศุลกากรอำเภอแม่สอด รวบรวมโดยสำนักงานพาณิชย์จังหวัดตาก



ศูนย์ส่งเสริมการค้าชายแดนไทย-เมียนมา จังหวัดตาก

๘๒/๒ ถ.มหาดไทยบำรุง ต.ระแหง อ.เมือง จ.ตาก ๖๓๐๐๐ โทร.๐-๕๕๕๑-๑๐๔๙ โทรสาร.๐-๕๕๕๑-๓๒๒๔

www.moc.go.th/tak www.facebook.com/takcommerce e-mail : tk_ops@moc.go.th

ผลการปฏิบัติงานของสำนักงานพาณิชย์จังหวัดตาก (สาขาแม่สอด)

ประจำเดือน พฤศจิกายน 2567

รายการ	พฤศจิกายน		ยอดสะสม ม.ค. - พ.ย. 67		ยอดสะสม ม.ค. 58 - พ.ย. 67	
	ฉบับ	มูลค่า (USD)	ฉบับ	มูลค่า (USD)	ฉบับ	มูลค่า (USD)
แหล่งกำเนิดสินค้า Form D	-	-	8	54,117.46	2,939	82,311,379.40
หนังสือรับรองแหล่งกำเนิดสินค้า Form C/O ทั่วไป	1	2,222.00	17	225,152.00	44	1,082,067.80
หนังสือรับรองแหล่งกำเนิดสินค้า Form AK	2	25,565.28	22	808,769.45	100	4,994,219.75
หนังสือรับรองแหล่งกำเนิดสินค้า Form E	2	127,342.00	34	4,358,587.62	73	8,179,185.56
หนังสือรับรองแหล่งกำเนิดสินค้า Form AJCEP	58	1,272,308.00	381	11,490,659.90	881	20,708,967.40
หนังสือรับรองแหล่งกำเนิดสินค้า Form FTA (ไทย - ออสเตรเลีย)	4	93,853.96	17	535,478.94	31	642,793.04
หนังสือรับรองแหล่งกำเนิดสินค้า Form JTEPA	21	2,046,869.27	147	10,842,483.26	254	19,590,411.56
หนังสือรับรองแหล่งกำเนิดสินค้า Form ICO กาแฟ	2	36,912.22	85	3,444,950.24	151	4,900,164.08
จดทะเบียนการนำส่งเข้าสินค้า 10 รายการ (8ชนิด) และต่ออายุตามประกาศกรม	-	-	-	-	37	-
รับจดทะเบียนและออกบัตรผู้รับมอบอำนาจ (บัตร)	0	-	16	-	538	-



ศูนย์ส่งเสริมการค้าขายแดนไทย-เมียนมา จังหวัดตาก

๘๒/๒ ถ.มหาตมาชานูบรูจ ต.ระแหง อ.เมือง จ.ตาก ๖๓๐๐๐ โทร.๐-๕๕๕๑-๑๐๔๙ โทรสาร.๐-๕๕๕๑-๓๒๒๔
www.moc.go.th/tak www.facebook.com/takcommerce e-mail : tk_ops@moc.go.th

ข้อมูลนิติบุคคลตั้งใหม่ในเขต เศรษฐกิจพิเศษตาก

ประจำเดือน สิงหาคม (1 - 30 พฤศจิกายน 2567)

อำเภอ	บริษัทจำกัด (ราย)	ทุนจดทะเบียน (บาท)	ห้างหุ้นส่วนจำกัด (ราย)	ทุนจดทะเบียน (บาท)
แม่สอด	12	18,000,000	5	6,000,000
พบพระ	-	-	-	-
แม่ระมาด	1	2,600,000	-	-
รวม	13	20,600,000	5	6,000,000

ตั้งแต่วันที่ 1 มกราคม - 30 พฤศจิกายน 2567

อำเภอ	บริษัทจำกัด (ราย)	ทุนจดทะเบียน (บาท)	ห้างหุ้นส่วนจำกัด (ราย)	ทุนจดทะเบียน (บาท)
แม่สอด	133	236,100,000	49	43,690,000
พบพระ	9	10,600,000	7	7,000,000
แม่ระมาด	6	15,600,000	6	13,000,000
รวม	148	262,300,000	62	63,690,000

ตั้งแต่วันที่ 1 มกราคม 2558 - 30 พฤศจิกายน 2567

อำเภอ	บริษัทจำกัด (ราย)	ทุนจดทะเบียน (บาท)	ห้างหุ้นส่วนจำกัด (ราย)	ทุนจดทะเบียน (บาท)
แม่สอด	538	3,064,305,800	144	723,150,000
พบพระ	61	96,100,000	69	75,110,000
แม่ระมาด	43	64,300,000	80	120,851,000
รวม	642	3,224,705,800	293	919,111,000

กลุ่มทะเบียนธุรกิจและอำนวยความสะดวกทางการค้า

สำนักงานพาณิชย์จังหวัดตาก